

I Reunión de Coordinación Regional de la Red de la BVS Historia y Patrimonio Cultural de la Salud. FONASA. Santiago, Chile. 1 al 3 de agosto, 2007.-

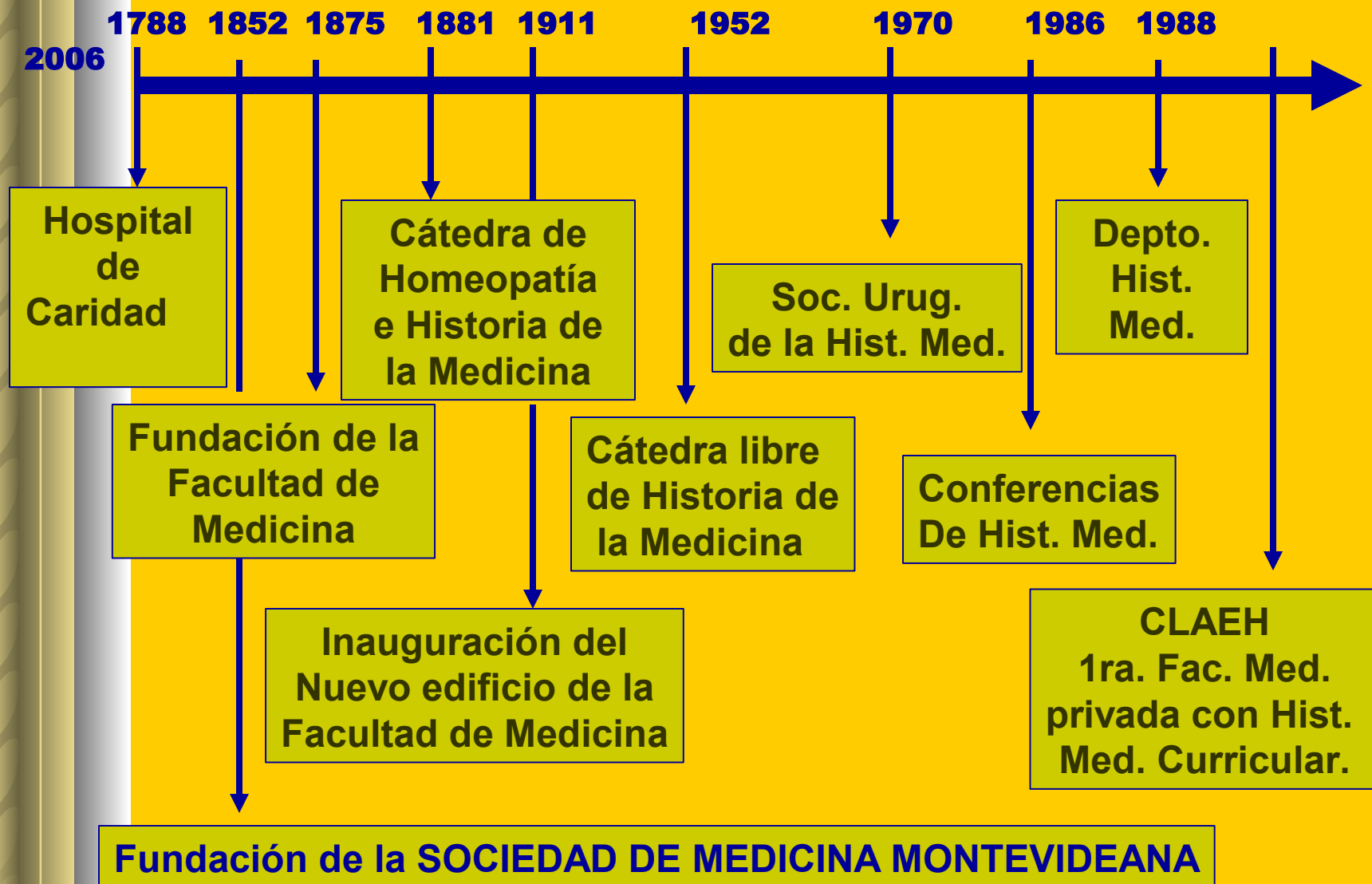


Estado actual del acervo cultural y médico social del Uruguay.

**Sandra Burgues Roca
Asist. Hist. Med.
Secretaria Gral. Soc. Urug. Hist. Med.**

**Depto. Historia de la Medicina
histmed@fmed.edu.uy
Facultad de Medicina
Universidad de la República
Avda. Gral. Flores 2125
11800 - Montevideo - Uruguay**

Cronología del patrimonio de la medicina en Uruguay



SOCIEDAD DE MEDICINA MONTEVIDEANA

Fundación: 19 de noviembre de 1852

“Tenemos en nuestro poder los Estatutos y Reglamento de esta Sociedad recientemente establecida en Montevideo. Felicitamos a nuestros hermanos y vecinos por la adquisición de este centro de luces de donde puede provenir tanto bien para el adelanto de la ciencia médica en ese país; y sentimos que nosotros no podamos presentarnos a la par de ellos con una acción semejante....”

El Nacional, Buenos Aires, 21/1/1854

Publica la primera revista periódica de medicina nacional de 1853 a 1856:

“Anales de la Sociedad de Medicina de Montevideo”

Uruguay es el primer país de nuestra región (Argentina, Paraguay y Río Grande del Sur) en el que se fundó una sociedad de medicina.

**DEPARTAMENTO DE HISTORIA DE LA MEDICINA
FACULTAD DE MEDICINA
CENTRO DE REFERENCIA**

ACTIVIDADES

DOCENCIA:

- **Curso de Historia de la Medicina Nacional e Internacional.**
- **Curso de Historia de las Especialidades Médicas con especial referencia a la medicina nacional.**
- **Pasantías de estudiantes de primer año.**
- **Seminarios mensuales de Historia de la Medicina.**


INVESTIGACIÓN:

- **Investigación y asesoramiento en temas de historia de la salud y la medicina en general.**

BIBLIOGRAFIA

- En el Departamento de Historia de la Medicina se está creando una sección especializada en Historia de la Medicina Nacional e Internacional, incluye libros, revistas, diarios, folletos, documentos antiguos (diplomas, sellos, recetas, postales, etc.) en diversos idiomas: español, portugués, francés, inglés, italiano, ruso, alemán y esperanto.
- Se han publicado más de 15 libros en temas de historia de la medicina y la salud, y 25 volúmenes de las Sesiones de la Sociedad Uruguaya de Historia de la Medicina, Sociedad que trabaja en estrecha colaboración con el Departamento.

PUBLICACIONES MÉDICAS URUGUAYAS DE LOS SIGLOS XVIII Y XIX



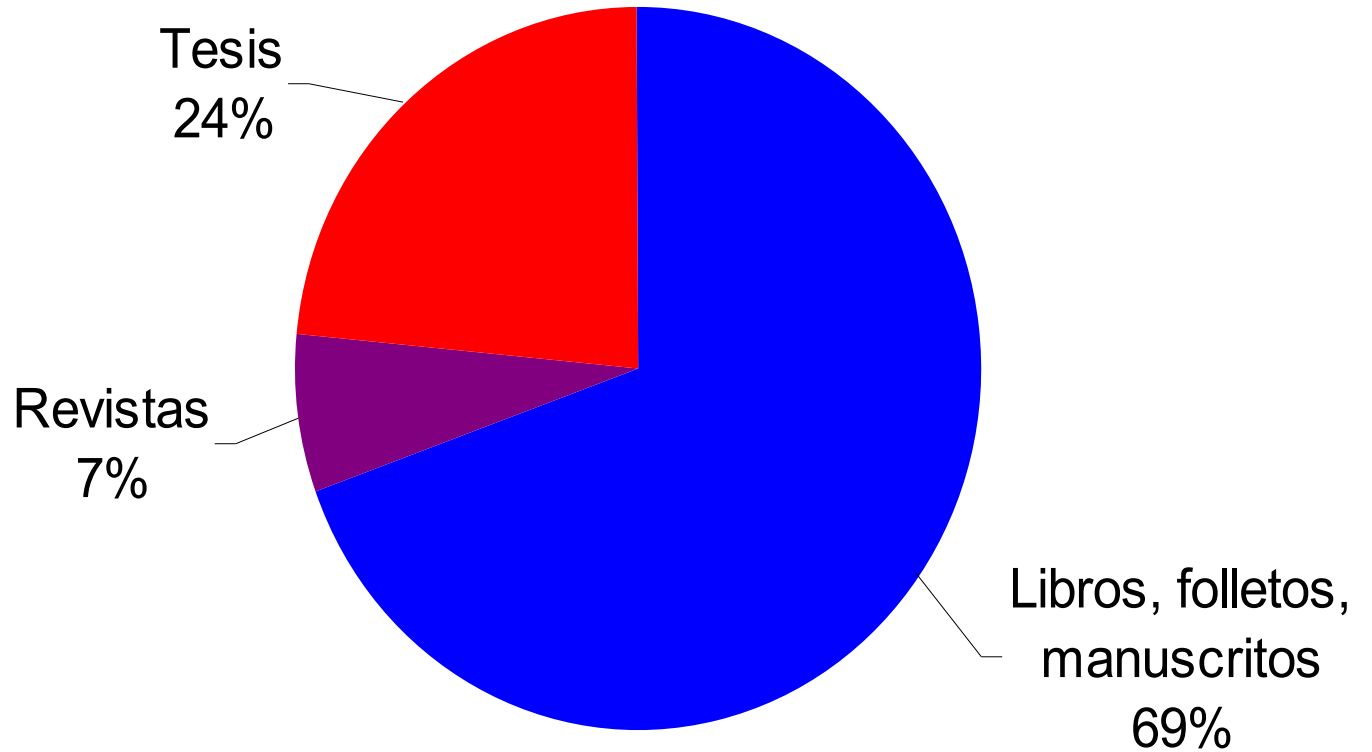
Fernando Mañé Garzón

Sandra Burgues Roca

Publicación nacional que recopila las publicaciones médicas nacionales indagadas en diversos acervos bibliográficos uruguayos: Biblioteca Nacional, Biblioteca del Palacio Legislativo, Biblioteca central de Facultad de Medicina, museos y bibliotecas de investigadores nacionales. Se ha convertido en un instrumento esencial para la investigación de la historia de la medicina uruguaya.



Publicaciones Médicas Uruguayas Siglos XVIII-XIX (1780-1900)

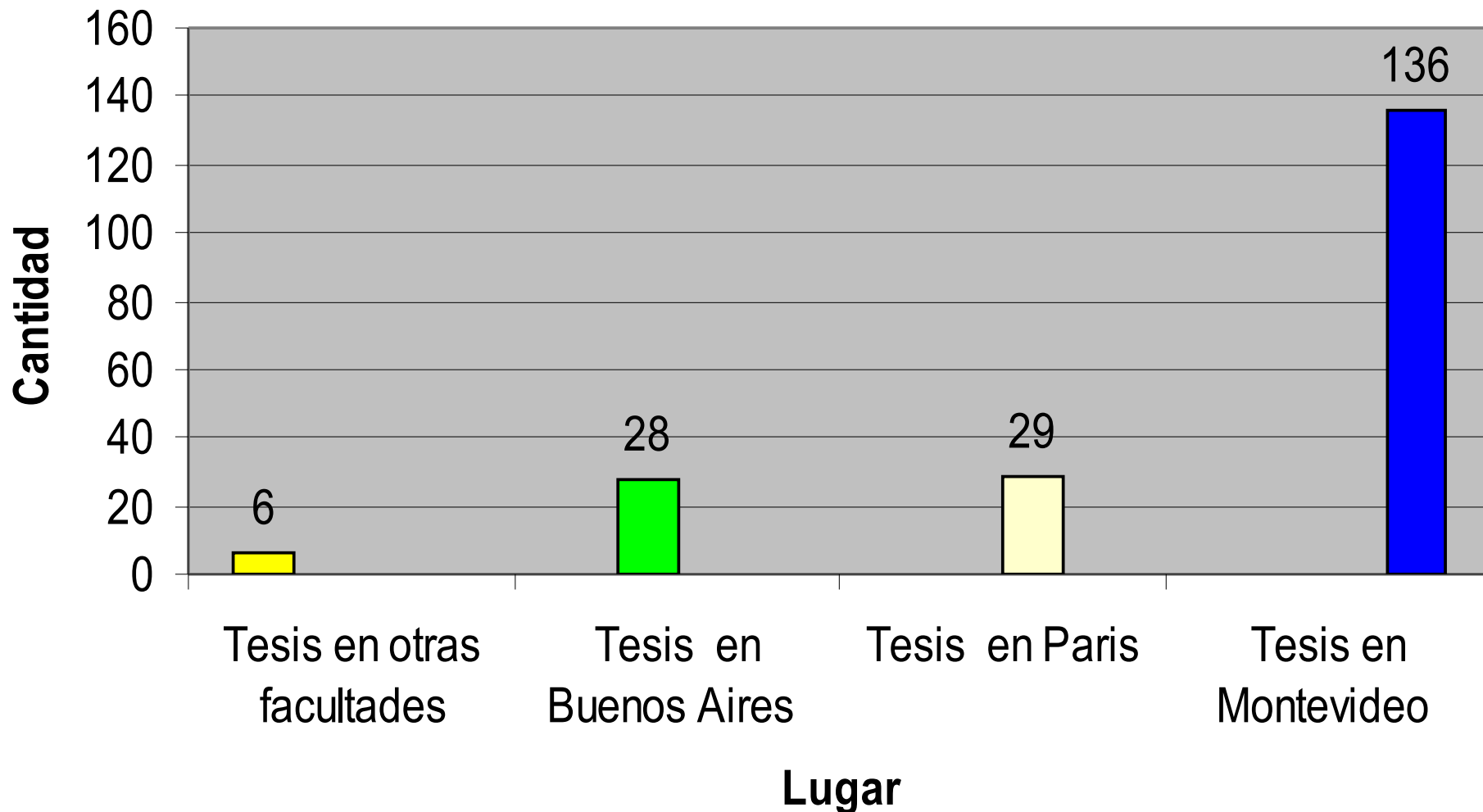


■ Libros, folletos, manuscritos

■ Revistas

■ Tesis

Tesis Médicas Uruguayas Siglos XVIII y XIX



■ 1844-1885 ■ 1830-1916 □ 1830-1935 ■ 1881-1902

Documentación y archivo

- Protección y conservación de archivos administrativos e históricos de la medicina nacional, regional e internacional en relación a nuestro país.
- Rescate de documentos de interés patrimonial, destacando su procedencia e identificación.
- Ausencia de normas de selección y conservación de documentos para su mejor forma de preservación.
- Problemas locativos para clasificar y utilizar materiales que aseguren su buena conservación en el futuro.
- No existen políticas de preservación de los documentos originales de valor patrimonial.
- No existe una Biblioteca Virtual en Salud en área temática del Patrimonio Cultural (falta de recursos humanos y materiales)


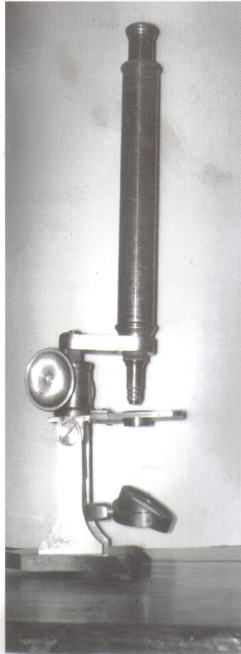


SOCIEDAD URUGUAYA DE HISTORIA DE LA MEDICINA

- Desde su fundación en 1970 ha sido el motor de la investigación y divulgación de la Historia de la Medicina Nacional.
- Sesiona todos los primeros martes de cada mes.
- Ha publicado 25 volúmenes de “*Sesiones de la Sociedad Uruguaya de Historia de la Medicina*”
- Reúne a investigadores e idóneos de diversas disciplinas afines a la medicina (estudiantes, médicos, arquitectos, abogados, veterinarios, etc.)
- Ha sido el núcleo promotor de la creación de un Departamento de Historia de la Medicina en la Facultad de Medicina.
- Realiza actividades de promoción y extensión cultural en la comunidad (viajes a museos y lugares históricos del país)
- Se están creando filiales en Departamentos del interior del país (Artigas, Rivera, Paysandú, Cerro Largo, Colonia, Canelones)



*Sesiones de la Sociedad Uruguaya de
Historia de la Medicina
(correspondientes al año 2004)*



*Primer microscopio que existió en el Uruguay F. H. Marratt, London 1820,
que probablemente perteneció a Dámaso Antonio Larrañaga (1771-1848)*


Volumen XXIV

Editores
Sandra Burgues Roca - Fernando Mañé Garzón

Montevideo
2006



**SESIONES
DE LA
SOCIEDAD URUGUAYA
DE
HISTORIA DE LA MEDICINA**



Dr. JOSÉ SANARELLI

**VOLUMEN XVII
1996**

**Juan Ignacio Gil - Sandra Burgues Roca
Fernando Mañé Garzón**

EDITORES

Soc. Urug. Hist. de la Med. en Santa Lucia, 2006.



Museo de Santa Lucia, Canelones.



NOTAR QUE TANTO LOS FRASCOS DE
QUERO COMO LAS JERINGAS SON DE
VIDRIO Y NO PASTILLO COMO HOY DIA ...



LOS BENTOS TIPO DE INYECTOR DE ALCOHOL VALIEN
CON PISO PARA SUCIAR EL AIRE | DE COLCABIN
EN LA ESTADA DEL ENFERMO ESTO SUCCEDIAN
LA PIZ QUE SE PONA HORADA PUNTIANDO EL
AIRE DE LA CONDICIION ...

INSTRUMENTOS
MÈDICOS USADOS
POR LOS
ENFERMEROS EN
LA 1ª MITAD DEL
SIGLO XX

ARCHIVO ICONOGRÁFICO


- Colección de más de 2000 fotografías.
- Colección de óleos, cuadros, pósters.

PROBLEMAS:

- Conservación inadecuada.
- 90 % no están digitalizadas.
- Restauración necesaria (fotos antiguas en mal estado)
- Descripción fotográfica :
 - personajes desconocidos.
 - fechas incompletas
 - omisión de autores.
- Falta de espacio para clasificar y archivar.

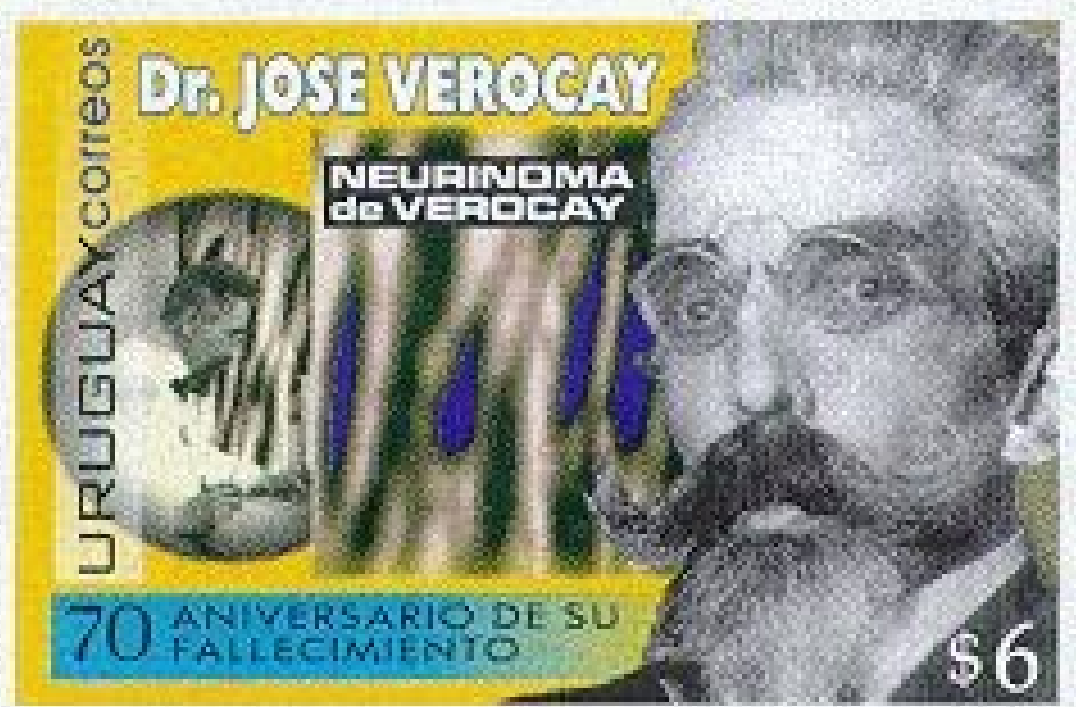
CLASIFICACIÓN TEMÁTICA DEL ARCHIVO ICONOGRÁFICO

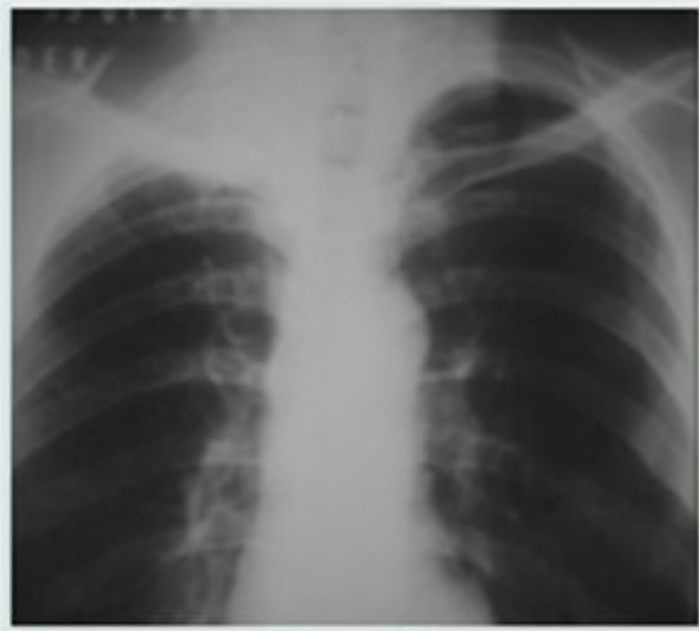
- 1. Trabajadores de la salud:**
 - Médicos, cirujanos, especialistas, estudiantes.
 - Flebótomos, curanderos, etc.
 - Enfermeros, nurses, parteras.
- 2. Facultades de Medicina:**
 - Nacionales: públicas y privadas.
 - Extranjeras: públicas y privadas.
- 3. Instituciones médicas:**
 - Hospitales, sanatorios, policlínicas.
 - Institutos, lazaretos.
- 4. Instrumental médico: microscopios, agujas, fórceps, etc.**
- 5. Laboratorios y medicamentos.**
- 6. Museos de Historia de la Medicina y de la Ciencia.**
- 7. Sociedades médicas.**
- 8. Numismática y filatelia médica.**
- 9. Patologías.**
- 10. Domicilio de médicos, etc.**



19/02/2005







“Sindrome de Ricaldoni”



AMÉRICO RICALDONI
1869 - 1928



CORREOS URUGUAY

\$11

100 Años
Asunción
a la
Cátedra
de
Pediatria



Prof. Dr.
Luis Morquio



EMANUELE PEGREYVA

Impresión 2007







D



EROS



HERMANNUS BOERHAAVE
Medicinae, Botanices, Chemicæ
& Collegii practici, in ACAD. LUGD. BAT.
PROFESOR ORDINARIUS.



SINDROME DE BOERHAAVE





NICHOLAS SENN, M.D., (1844-1908)

Travel notes from South America. Nicholas Senn. 1908.

First to use roentgen rays to treat leukemia. (1903)

Demonstrated possibilities and limitations of pancreatic surgery.

Founded the Association of Military Surgeons of the United States. (1891)

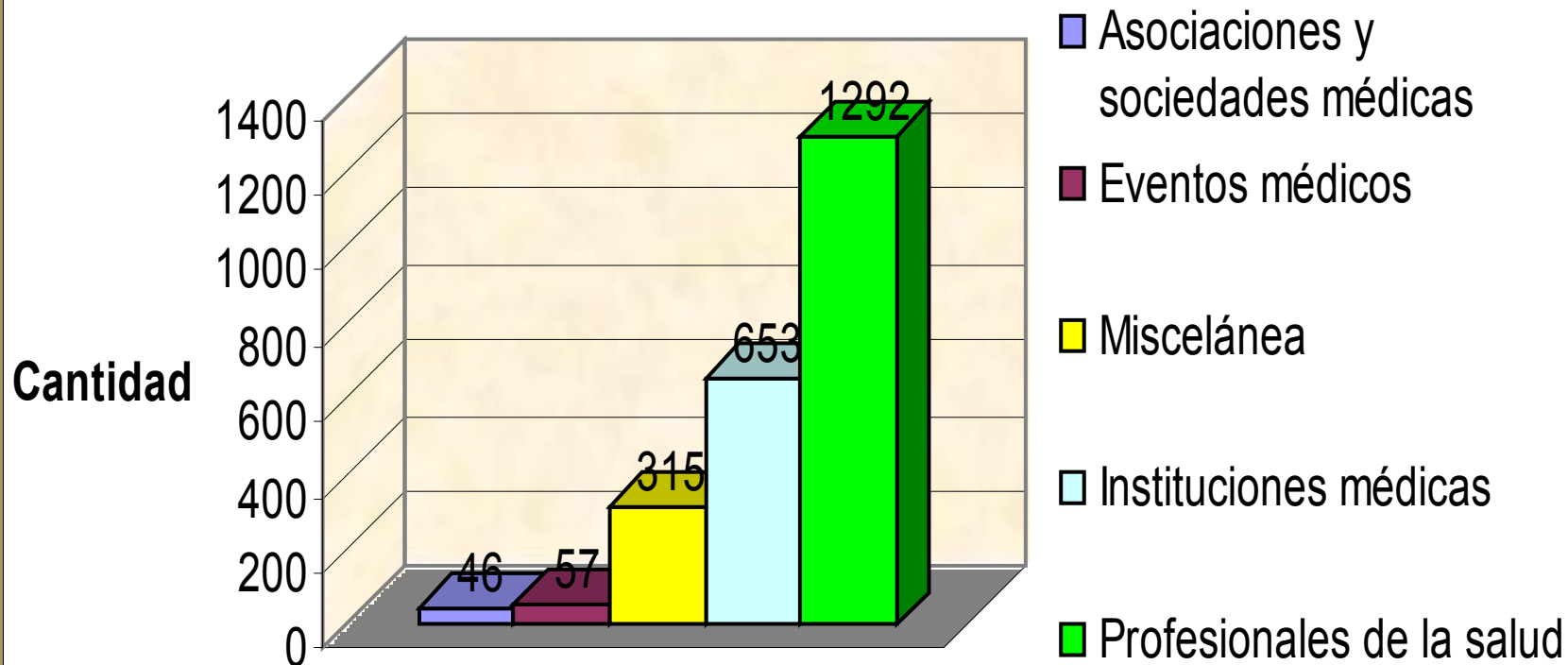






Cantidad de fotos por clasificación temática.

Archivo Iconográfico Historia de la Medicina. Junio, 2006.



MUSEO DE HISTORIA DE LA MEDICINA NACIONAL

- En etapa de recopilación de material en vistas a la creación de un Museo Nacional de la Medicina.
- Existen núcleos de formación en los hospitales más antiguos:
 - Hospital Maciel
 - Hospital Pineiro del Campo
 - Hospital de Clínicas
- Existen iniciativas personales e institucionales en ciudades del interior del país.
- El Departamento ha trabajado en actividades de museografía con el material recopilado en eventos nacionales e internacionales:
- Historia del Hospital de San José.
- Muestra histórica de los 50 años del Hospital de Clínicas.
- 100 años del 1er Premio Nobel de la Medicina Iberoamericana: Santiago Ramón y Cajal (Invitación del Centro Cultural de España)

**A 100 años del 1er Premio Nobel de la Medicina Iberoamericana:
Santiago Ramón y Cajal (1906-2006) Muestra itinerante en todo el país.**







la inflamación aguda
(General)



MANUAL DE ANATOMIA FISIOLÓGICA

Las técnicas de coloración histológica que Cajal desarrolló todavía se usan para sistematizar estructuras del sistema nervioso, como la tinción del nitrato de plata reducido (1903) que es fundamental para analizar la estructura de las neurofibrilas, o el sublimado de oro (1913) para la diferenciación de la neuroglia.

De más de 4000 preparados histológicos realizados por Cajal, 97 son preparaciones de tumores.

Sus múltiples trabajos de patología, enfermedades como el cólera, sífilis, tuberculosis, lepra, rabia, e incluso un ensayo sobre el comportamiento de las hormigas, la descripción de la técnica microscópica y sus aplicaciones, las descripciones sobre la biología tumoral, y conceptos precursoros sobre la descripción de las células madre tumorales, son ejemplos de los diversos aportes de Cajal.

Es también uno de los precursores del parto sin dolor por sus investigaciones con hipnosis. Experimentó la analgesia con hipnosis en el nacimiento de dos de sus hijos.

La obra cajalana es incomparable, científicos tan eminentes como Krause, Kölliker, His, Waldeyer, Van Gehuchten, Hering, Von Leinsohn y Sherrington, entre otros, aprendieron español para poder leer la obra original de Cajal, por lo que puede afirmarse que Cajal fue el único científico en el mundo lingüístico científico.

Fue además un gran lector y escritor.




Text panel with three small portraits of scientists.



Panel titled "Premio Nobel de Medicina" (Nobel Prize in Medicine) dated "11 de Diciembre de 1906". It features two circular portraits of scientists and a block of text.







**Muestra histórica de los
50 años del
Hospital de Clínicas
“Dr. Manuel Quintela”**



Patrimonio arquitectónico

- Actualmente está en curso una investigación sobre el Lazareto de la Isla de Flores, siendo uno de sus objetivos rescatar el patrimonio arquitectónico de la construcción que aún existe en la Isla.
- No existe un catastro de edificios de la salud y sus entornos con valor patrimonial, sí se están recopilando ideas y propuestas de edificios a fin de ser rescatados como patrimonio cultural.
- El actual edificio de la Facultad de Medicina y el Hospital Universitario están en etapa de reciclaje o restauración.
- Existen construcciones de valor histórico que están en proceso de proyecto para ser declarados Monumento Nacional.

EL LAZARETO DE LA ISLA DE FLORES (1868-

1932)

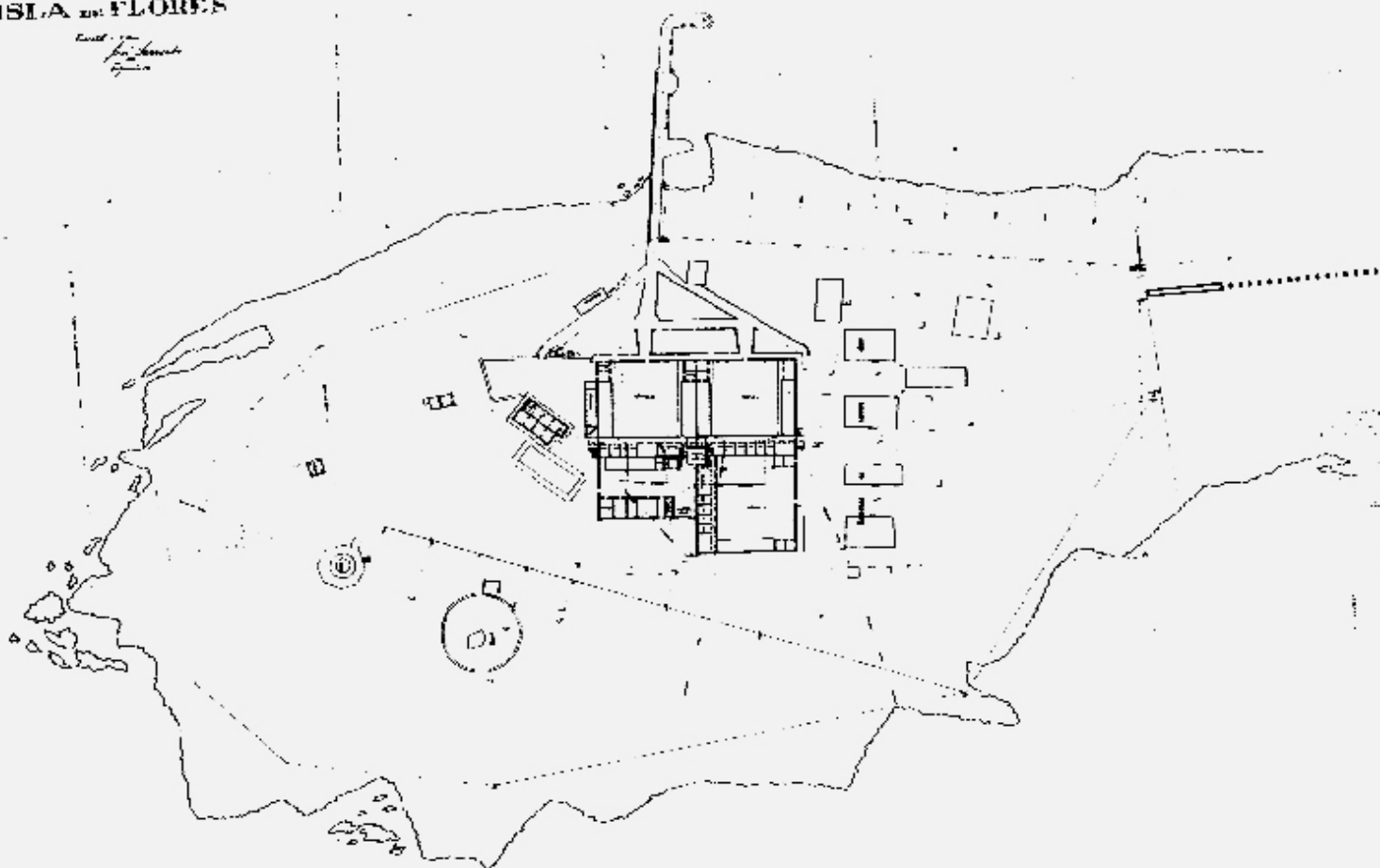
• Y SU GRAVITACIÓN SOCIAL, MÉDICA, EPIDEMIOLÓGICA E HISTÓRICA EN EL RÍO DE LA PLATA.

Fernando Mañé Garzón, Sandra Burgues Roca, Graciela Jorge.



1792 -En la Isla de Flores se instala como primer faro del Río de la Plata el farol de popa de la fragata española “Nuestra Señora de Loreto”.

**PLANO
DE LA
ISLA DE FLORES**



1828 . Inauguración del Faro de la Isla de Flores, propuesto por el gobierno de España en 1800.




1869. Inauguración oficial del Lazareto.

Presidencia de Lorenzo Batlle.



1888 – Desinfectorio en la 1a isla.



Patrimonio cultural de la salud en Uruguay

Áreas de trabajo en curso:

- ✓ **Producción de conocimiento histórico**
- ✓ **Enseñanza de historia de la medicina.**
- ✓ **Memoria archivística y documental.**
- ✓ **Colecciones bibliográficas especiales.**
- ✓ **Registros de fuentes orales.**
- ✓ **Patrimonio museográfico y artístico.**

Patrimonio cultural de la salud en Uruguay

Problemas actuales:

Falta de recursos humanos:

- ✓ **Archivólogos, restauradores, bibliotecólogos, docentes de Historia de la Medicina.**

Falta de recursos materiales:

- ✓ **Espacio.**
- ✓ **Computadores.**
- ✓ **Instrumentos de registro iconográfico y sonográfico.**
- ✓ **Existencia de depósitos bibliográficos en riesgo.**

Continuidad.....

A pesar de todas las carencias y dificultades, existe un entusiasmo e inquietud general tanto de los profesionales como de la población en general por la historia de la salud y de la medicina, que nos estimula a continuar trabajando tanto en la extensión cultural como en la investigación y docencia.



www.fmed.edu.uy

**Facultad de Medicina de
Montevideo y su
Hospital de Clínicas
“Dr. Manuel Quintela”**

www.hc.edu.uy





Muchas gracias.

SPATIAL TECHNOLOGY AND ARCHAEOLOGY
The Archaeological Applications of GIS

Digging Numbers
1st edition
€ 20.-

DIGGING NUMBERS
1st edition
No € 10.-

Archaeology

HUMAN EVOLUTION

HUMAN EVOLUTION

ATLAS/CLASSICAL HISTORY

ENVIRONMENTAL ARCHAEOLOGY AND THE SOCIAL ORDER
John G. Evans

DYING FOR THE GODS

THE EARLY NEOLITHIC IN GREECE

ETHNOARCHAEOLOGY IN ACTION

ETHNOARCHAEOLOGY IN ACTION

ETHNOARCHAEOLOGY IN ACTION

ETHNOARCHAEOLOGY IN ACTION

THE ARCHAEOLOGY OF ANIMALS

THE ARCHAEOLOGY OF ANIMALS

THE ARCHAEOLOGY OF ANIMALS

THE ARCHAEOLOGY OF ANIMALS

THE ARCHAEOLOGY OF ANIMALS

THE ARCHAEOLOGY OF ANIMALS

THE ARCHAEOLOGY OF ANIMALS

THE ARCHAEOLOGY OF ANIMALS

THE ARCHAEOLOGY OF ANIMALS

THE ARCHAEOLOGY OF ANIMALS

THE ARCHAEOLOGY OF ANIMALS

THE ARCHAEOLOGY OF ANIMALS

THE ARCHAEOLOGY OF ANIMALS

THE ARCHAEOLOGY OF ANIMALS

THE ARCHAEOLOGY OF ANIMALS

THE ARCHAEOLOGY OF ANIMALS

THE ARCHAEOLOGY OF ANIMALS

THE ARCHAEOLOGY OF ANIMALS

THE ARCHAEOLOGY OF ANIMALS

THE ARCHAEOLOGY OF ANIMALS

THE ARCHAEOLOGY OF ANIMALS

THE ARCHAEOLOGY OF ANIMALS

THE ARCHAEOLOGY OF ANIMALS

THE ARCHAEOLOGY OF ANIMALS

THE ARCHAEOLOGY OF ANIMALS

THE ARCHAEOLOGY OF ANIMALS

THE ARCHAEOLOGY OF ANIMALS

THE ARCHAEOLOGY OF ANIMALS

THE ARCHAEOLOGY OF ANIMALS