



Metodologia LILACS  
<http://metodologia.lilacs.bvs.br>

## PESQUISA DE REGISTROS LILACS-Express

**Como pesquisar registros  
LILACS-Express na LILACS:  
por título de periódico e fascículo**

agosto-2009



# PESQUISA DE REGISTROS LILACS-Express

- 1º. Acessar a LILACS;
- 2º. Escolher formulário “Avançado”;
- 3º. Efetuar a pesquisa utilizando o índice “Revista”;
- 4º. Gerar arquivo “ISO” (somente para os Centros Cooperantes da Rede LILACS responsáveis pela indexação da revista).

agosto-2009

# 1º. Acessar a LILACS

- Acessar a página da BVS (www.bireme.br) e clicar em LILACS

**bvs**  
biblioteca  
virtual em saúde

**Biblioteca Virtual em Saúde**

**Redes**

- BVS
- SciELO
- ScienTI

**Países**

- Argentina
- Barbados
- Bolívia
- Brasil

**Pesquisa na BVS**

Entre uma ou mais palavras

Todos os índices Todas as fontes **Pesquisar**

método:  integrado  por palavras  por relevância  google

pesquisa via descritores DeCS/MeSH

**Fontes de Informação**

- Literatura Científica e Técnica
- Ciências da Saúde em Geral**  
LILACS, MEDLINE, Biblioteca Cochrane, SciELO
- Portal de Evidências

agosto-2009

## 2º. Escolher o “Formulário Avançado”

- Na LILACS, clicar na opção “Formulário avançado”:

bvs biblioteca virtual em saúde

Pesquisa em bases de dados

[español](#) | [english](#)

? AJUDA Base de dados : LILACS

Pesquisar por : [Formulário básico](#) **[Formulário avançado](#)**

Entre uma ou mais palavras

Todas as palavras (AND)  Qualquer palavra (OR)

CONFIG PESQUISAR

agosto-2009

## 2º. O “Formulário Avançado”

- Tela do “Formulário avançado”.

**bvs**  Pesquisa em bases de dados

biblioteca virtual em saúde [español](#) | [english](#)

? AJUDA Base de dados : LILACS  Formulário avançado

Pesquisar por : [Formulário livre](#) [Formulário básico](#)

	Pesquisar	no campo	
1	<input type="text"/>	Palavras 	 índice
2	and  <input type="text"/>	Palavras 	 índice
3	and  <input type="text"/>	Palavras 	 índice

 CONFIG  LIMPAR  PESQUISAR

agosto-2009

### 3º. Índice Revista

- Selecionar a opção “Revista” e depois clicar em “índice”.

The screenshot shows the BVS search interface. At the top left is the BVS logo and the text 'biblioteca virtual em saúde'. The main header reads 'Pesquisa em bases de dados' with links for 'español' and 'english'. Below this, the search configuration bar shows 'Base de dados : LILACS' and 'Formulário avançado'. The search criteria are set to 'Pesquisar por : Formulário livre' and 'Formulário básico'. The search field is labeled 'Pesquisar' and contains a dropdown menu with the following options: 'no campo', 'Revista', 'Palavras', and 'Palavras'. The 'Revista' option is circled in red, and a red arrow points to it from a box labeled '1'. To the right of the search field, there are three 'índice' buttons, each with an information icon. The top 'índice' button is circled in red, and a red arrow points to it from a box labeled '2'. At the bottom of the search bar are buttons for 'CONFIG', 'LIMPAR', and 'PESQUISAR'. The date 'agosto-2009' is displayed at the bottom left.

agosto-2009

### 3º. Pesquisa pelo Título do Periódico

- Digitar o nome do periódico e clicar em “Mostrar Índices”.

**bvs**  
biblioteca virtual em saúde

Pesquisa em bases de dados

Base de dados : LILACS Índice Revista

1 Digite palavra ou início da palavra:  
acta cirurgica brasileira

2 **MOSTRAR ÍNDICES**

ou selecione a letra inicial

012... A B C D E F G H I J K L M N O  
P Q R S T U V W X

Acesso :  permutado  alfabético

**NOTAS :**

- ◆ O índice permutado mostra os títulos de revista que possuem a palavra/parte em qualquer posição.
- ◆ O índice alfabético mostra os títulos que iniciam com a palavra/parte.

agosto-2009

### 3º. Pesquisa pelo Título do Periódico

- Selecionar o título do periódico e clicar em “Fascículos”.

**bvs** biblioteca virtual em saúde

Pesquisa em bases de dados

Base de dados : **LILACS** Índice Revista

Selecione um ou mais termos da lista abaixo :

ACTA CIRURGICA BRASILEIRA

+ ADICIONAR    PESQUISAR    FASCICULOS

1

2

agosto-2009



### 3º. Pesquisa pelo Título do Periódico

- Aparecerão todos os fascículos deste periódico que já constam na LILACS.

Base de dados : **LILACS** **Índice Revista**

Selecione um ou mais termos da lista abaixo :

- ACTA CIR. BRAS/2008
- ACTA CIR. BRAS/2008,23(1)
- ACTA CIR. BRAS/2008,23(2)
- ACTA CIR. BRAS/2008,23(3)
- ACTA CIR. BRAS/2008,23(4)
- ACTA CIR. BRAS/2008,23(5)
- ACTA CIR. BRAS/2008,23(6)
- ACTA CIR. BRAS/2008,23(SUPL.1)
- ACTA CIR. BRAS/2009
- ACTA CIR. BRAS/2009,24(1)

**+ ADICIONAR** **PESQUISAR**


agosto-2009

### 3º. Pesquisa pelo Título do Periódico

- Selecione o título e o fascículo a ser pesquisado e clique em “Adicionar”: (Exemplo: Acta Cirúrgica Brasileira, v.24, n.1)

**DICA: Utilize “Ctrl”  
ou “Shift” do  
teclado  
para selecionar  
mais de um  
fascículo!!!**

1



- ACTA CIR. BRAS/2008
- ACTA CIR. BRAS/2008,23(1)
- ACTA CIR. BRAS/2008,23(2)
- ACTA CIR. BRAS/2008,23(3)
- ACTA CIR. BRAS/2008,23(4)
- ACTA CIR. BRAS/2008,23(5)
- ACTA CIR. BRAS/2008,23(6)
- ACTA CIR. BRAS/2008,23(SUPL.1)
- ACTA CIR. BRAS/2009
- ACTA CIR. BRAS/2009,24(1)**

2

> PROXIMO + ADICIONAR PESQUISAR

### 3°. Pesquisa pelo Título do Periódico

- A tela retornará para o formulário inicial, com o fascículo do periódico selecionado no campo de busca:

The screenshot shows the BVS search interface. At the top left is the BVS logo and the text "biblioteca virtual em saúde". To the right, it says "Pesquisa em bases de dados" and "español | english". Below this is a navigation bar with "AJUDA", "Base de dados : LILACS", and "Formulário avançado". The search area is divided into "Pesquisar" and "no campo". The "Pesquisar" field contains the text "ACTA CIR. BRAS/2009,24(1)". The "no campo" section has three dropdown menus, each with an "índice" icon to its right. At the bottom, there are buttons for "CONFIG", "LIMPAR", and "PESQUISAR".

**AJUDA** Base de dados : **LILACS** **Formulário avançado**

Pesquisar por : [Formulário livre](#) [Formulário básico](#)

	<i>Pesquisar</i>	<i>no campo</i>	
1	"ACTA CIR. BRAS/2009,24(1)"	Revista	índice
2	and	Palavras	índice
3	and	Palavras	índice

**CONFIG** **LIMPAR** **PESQUISAR**

agosto-2009

### 3º. Pesquisa pelo Título do Periódico

- Selecionar “Limites” no menu da 2ª linha e clicar em “índice”:

The screenshot shows the BVS search interface. At the top left is the BVS logo and the text "Pesquisa em bases de dados". Below it, "biblioteca virtual em saúde" and language options "español | english". A navigation bar includes "AJUDA", "Base de dados : LILACS", and "Formulário avançado". Search options are "Formulário livre" and "Formulário básico". The search area is divided into "Pesquisar" and "no campo". The "Pesquisar" section has three rows, each with a dropdown menu set to "and" and a text input field. The first row contains the text "ACTA CIR. BRAS/2009,24(1)". The "no campo" section has three dropdown menus: "Revista", "Limites" (highlighted with a red arrow), and "Palavras". To the right of these are three "índice" buttons, with a red arrow pointing to the second one. At the bottom are buttons for "CONFIG", "LIMPAR", and "PESQUISAR".

agosto-2009

### 3º. Pesquisa pelo Título do Periódico

- Selecionar a opção “/LILACS-EXPRESS” e clicar em “Adicionar”:

Base de dados : **LILACS** Índice Limites

Seleccione um ou mais termos da lista abaixo :

- /LILACS-EXPRESS**
- /REGISTROS ANTERIORES
- /REGISTROS NOVOS
- /TODOS REGISTROS
- ADOLESCENTE
- ADULTO
- ANIMAIS
- ANIMAIS FEMININO
- ANIMAIS MASCULINO
- BOVINOS

**+ ADICIONAR** **PESQUISAR**

agosto-2009

biblioteca virtual en salud BIREME • OPS • OMS

### 3º. Pesquisa pelo Título do Periódico

- Retornará para o formulário inicial com o índice “/LILACS-EXPRESS” no 2º campo de pesquisa.
- Nesta tela, clicar em “Pesquisar”.
- IMPORTANTE: O operador booleano utilizado deve ser “AND”.

The screenshot shows the BVS search interface. At the top left is the BVS logo and the text "biblioteca virtual em saúde". The main header reads "Pesquisa em bases de dados" with language options for "español" and "english". Below this, there is a search bar with "LILACS" selected in the "Base de dados" dropdown. To the right, there are links for "Formulário avançado", "Formulário livre", and "Formulário básico". The search area is divided into "Pesquisar" and "no campo". The "Pesquisar" section has three rows: the first row contains the text "ACTA CIR. BRAS/2009,24(1)", the second row contains the operator "and" (circled in red) and the index "/LILACS-EXPRESS" (pointed to by a red arrow), and the third row contains "and" and an empty field. The "no campo" section has three dropdown menus: "Revista", "Limites", and "Palavras", each with an "índice" icon to its right. At the bottom, there are buttons for "CONFIG", "LIMPAR", and "PESQUISAR" (pointed to by a red arrow).

### 3º. Pesquisa pelo Título do Periódico

- A pesquisa retornará com todos os registros LILACS-Express referente ao fascículo pesquisado.

**bvs** biblioteca virtual em saúde

Pesquisa em bases de dados

SUA SELEÇÃO >> ENVIAR RESULTADO NOVA PESQUISA CONFIG FIM DA PAGINA

Base de dados : LILACS  
Pesquisa : "ACTA CIR. BRAS/2009,24(1)" [Revista] and "/LILACS-EXPRESS" [Limites]  
Referências encontradas : **14** [refinar]  
Mostrando: 1 .. 10 no formato [Detalhado]

página 1 de 2 ir para página 1 2

1 / 14 LILACS

seleciona  
 para imprimir  
 Fotocópia  
 Texto completo SciELO Brasil (en)  
 Texto completo SciELO Brasil-en  
 Marques, Ruy Garcia  
 Documentos relacionados

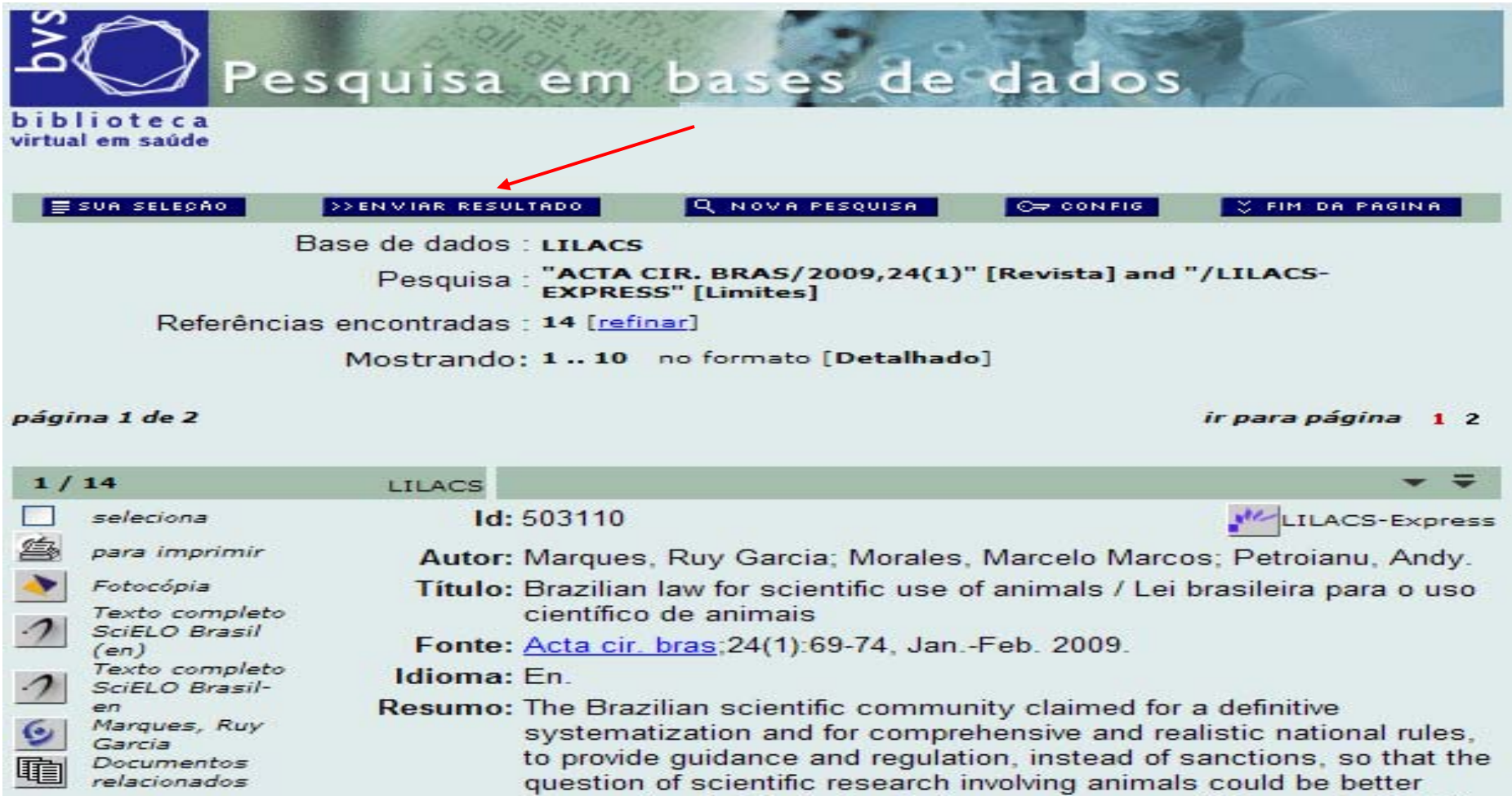
**Id:** 503110 LILACS-Express

**Autor:** Marques, Ruy Garcia; Morales, Marcelo Marcos; Petroianu, Andy.  
**Título:** Brazilian law for scientific use of animals / Lei brasileira para o uso científico de animais  
**Fonte:** [Acta cir. bras](#);24(1):69-74, Jan.-Feb. 2009.  
**Idioma:** En.  
**Resumo:** The Brazilian scientific community claimed for a definitive systematization and for comprehensive and realistic national rules, to provide guidance and regulation, instead of sanctions, so that the question of scientific research involving animals could be better

biblioteca virtual en salud BIREME • OPS • OMS

## 4º: Geração de Arquivo ISO

- Para gerar arquivo ISO, clicar em “Enviar Resultado”, na tela de resultado de pesquisa:



**bvs**  
biblioteca  
virtual em saúde

# Pesquisa em bases de dados

SUA SELEÇÃO   ENVIAR RESULTADO   NOVA PESQUISA   CONFIG   FIM DA PAGINA

Base de dados : LILACS  
Pesquisa : "ACTA CIR. BRAS/2009,24(1)" [Revista] and "/LILACS-EXPRESS" [Limites]  
Referências encontradas : 14 [refinar]  
Mostrando: 1 .. 10 no formato [Detalhado]

página 1 de 2   ir para página 1 2

1 / 14	LILACS	
<input type="checkbox"/>	seleciona	Id: 503110
	para imprimir	<b>Autor:</b> Marques, Ruy Garcia; Morales, Marcelo Marcos; Petroianu, Andy.
	Fotocópia	<b>Título:</b> Brazilian law for scientific use of animals / Lei brasileira para o uso científico de animais
	Texto completo	<b>Fonte:</b> <a href="#">Acta cir. bras</a> ;24(1):69-74, Jan.-Feb. 2009.
	SciELO Brasil (en)	<b>Idioma:</b> En.
	Texto completo	<b>Resumo:</b> The Brazilian scientific community claimed for a definitive systematization and for comprehensive and realistic national rules, to provide guidance and regulation, instead of sanctions, so that the question of scientific research involving animals could be better
	SciELO Brasil-en	
	Marques, Ruy Garcia	
	Documentos relacionados	

agosto-2009



## 4º: Geração de Arquivo ISO

- Selecionar a opção “enviar para seu computador no formato”, selecionar o formato “ISO 2709” e clicar em “Enviar”:

**bvs** biblioteca virtual em saúde

### Pesquisa em bases de dados

**Enviar resultado**

Quais referências ?

- Todas as referências (14)
- Intervalo de referências de:  a:
- Referências selecionadas

Opções de envio

- enviar para impressão
- enviar para seu computador no formato **ISO 2709 (Microslis)** ▾
- enviar para o e-mail:

1 2 3

## 4ª Geração de Arquivo ISO

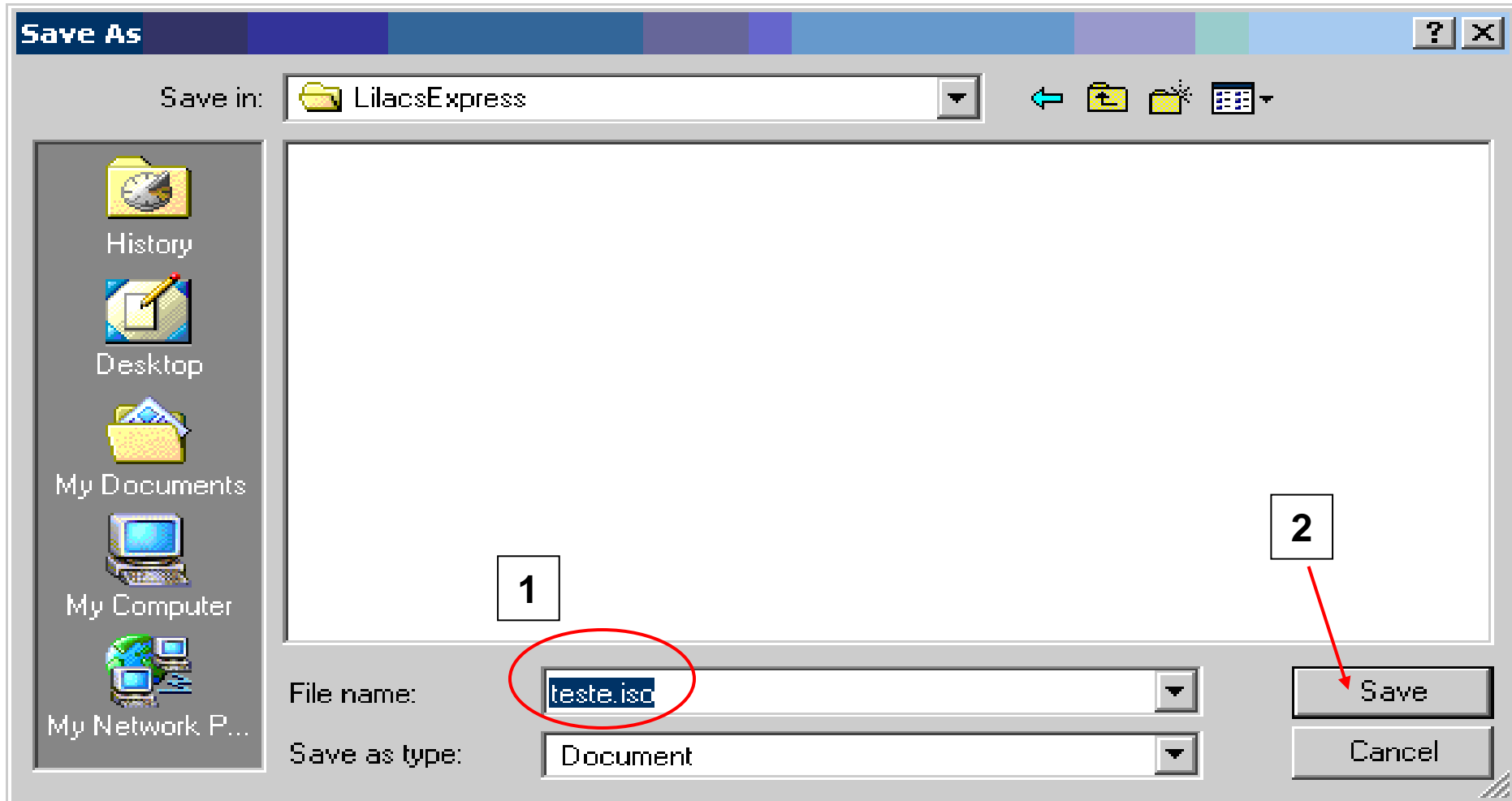
- Clicar em “Salvar/Save”, na caixa de diálogo.

The image shows a screenshot of a web application interface. At the top left, there is a logo for 'bvs' (biblioteca virtual em saúde) and a banner that reads 'Pesquisa em bases de dados'. Below the banner, there are several buttons: 'Enviar', 'Quais', and 'Opções'. A dialog box titled 'Download de Arquivos - Aviso de Segurança' is open in the center. The dialog box contains the following text: 'Deseja salvar o arquivo ou localizar um programa online para abri-lo?'. Below this text, there is a document icon and the following information: 'Nome: list', 'Tipo: Tipo de Arquivo Desconhecido', and 'Origem: bases.bireme.br'. A red arrow points to the 'Salvar' button. At the bottom of the dialog box, there are three buttons: 'Localizar', 'Salvar', and 'Cancelar'. Below the dialog box, there is a warning icon (a shield with an exclamation mark) and the text: 'Embora arquivos provenientes da Internet possam ser úteis, alguns arquivos podem danificar seu computador. Se você não confiar na fonte, não localize um programa para abrir ou salvar o arquivo. Qual é o risco?'. At the bottom of the page, there are two buttons: 'CANCELAR' and 'ENVIAR'.

agosto-2009

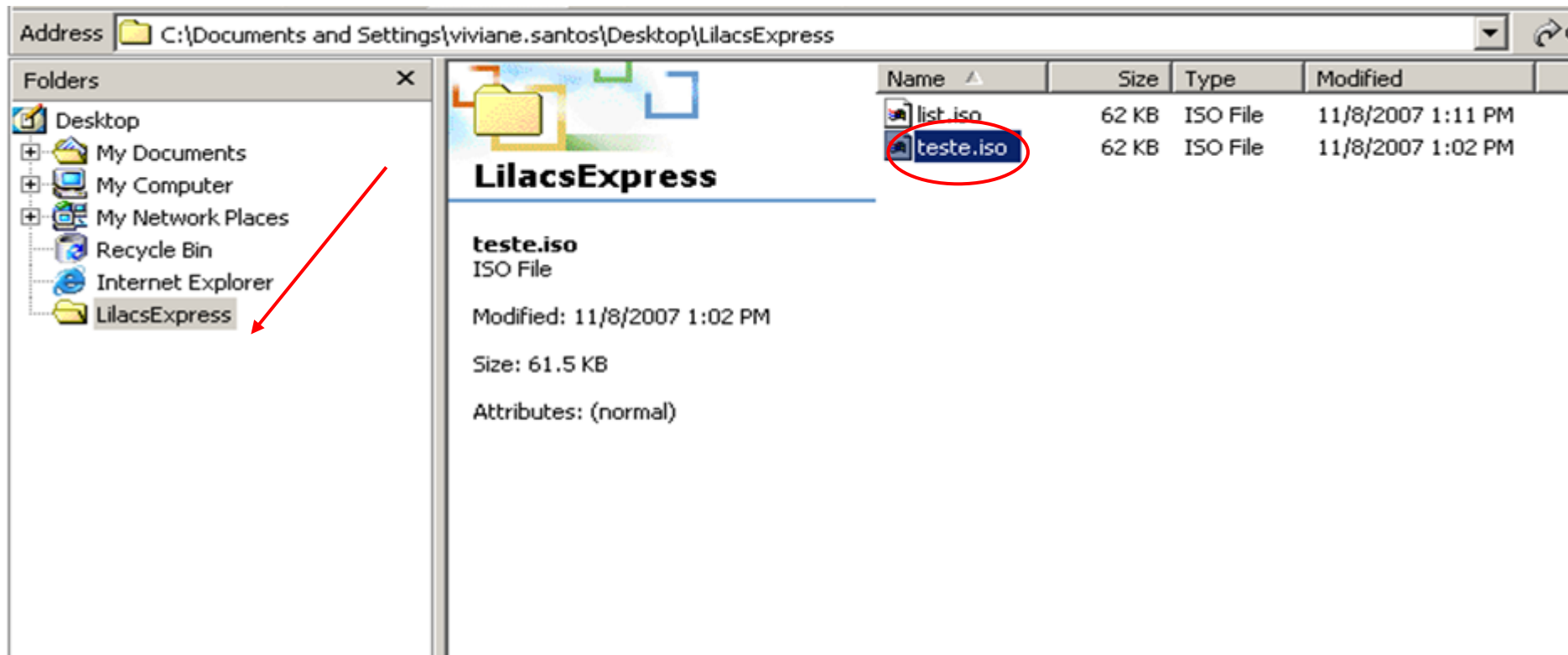
## 4ª Geração de Arquivo ISO

- Selecionar o local no computador para salvar o arquivo, nomear, acrescentar a extensão “.iso” e salvar:



## 4º: Geração de Arquivo ISO

- Acessar o Explorer, navegar até o diretório onde gravou o arquivo ISO e checar se o arquivo foi gerado corretamente, assim:
  - verificar se o arquivo não está zerado/vazio;
  - usar sempre o mesmo diretório para não esquecer.



Para d vidas:  
**[lilacsd@bireme.org](mailto:lilacsd@bireme.org)**

agosto-2009