



BRASIL
SORRIDENTE
A SAÚDE BUCAL LEVADA A SÉRIO

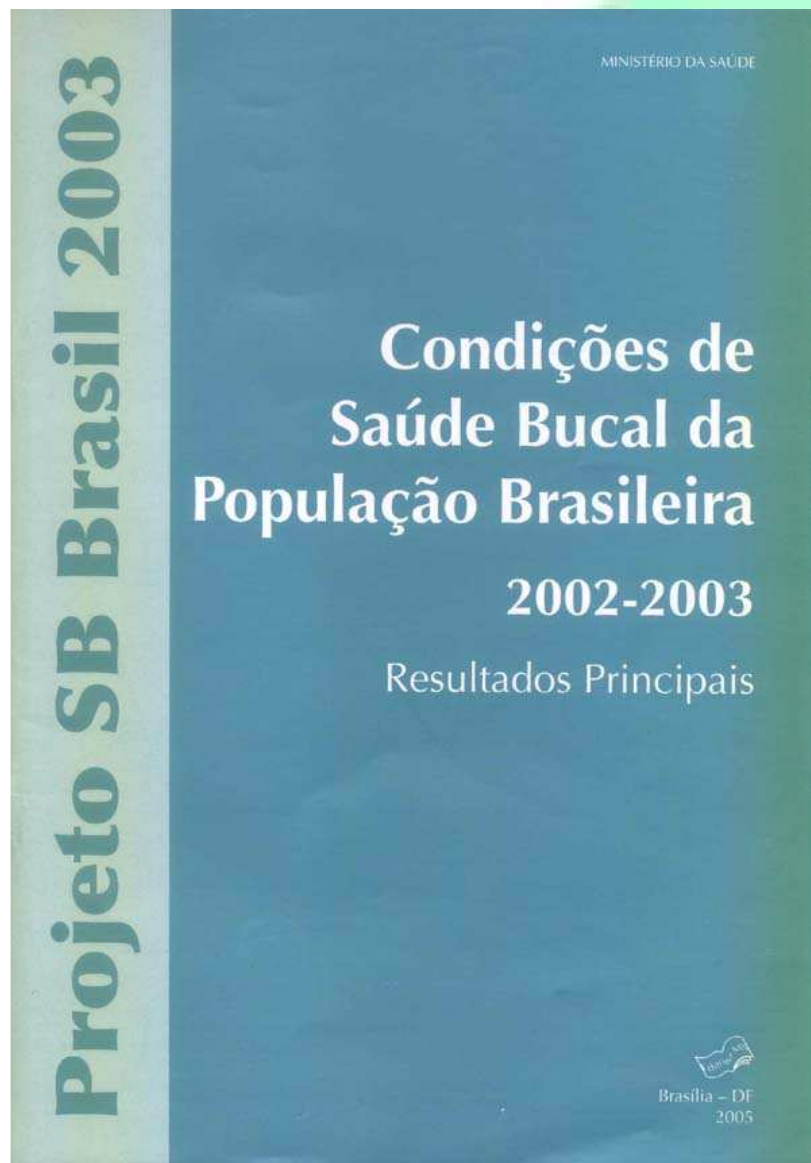
2004

Política Nacional de Saúde Bucal

Ministério
da Saúde



Projeto SB Brasil



- ✓ Mais de 2.000 profissionais envolvidos
- ✓ 250 municípios
- ✓ 108.921 pessoas examinadas



Situação da Saúde Bucal



- ✓ Mais de **28%** dos adultos não possuem nenhum dente funcional em pelo menos uma arcada (inferior ou superior).

Dessas pessoas, **15%** ainda não têm prótese total.

- ✓ Três a cada quatro idosos (**75%**) não possuem nenhum dente funcional.

Desses, mais de **36%** não têm prótese total

Perda dos dentes



Acesso aos Serviços Odontológicos no Brasil

✓ **28 milhões** de brasileiros nunca foram ao dentista.

Fonte: PNAD/IBGE (2003)

✓ **14%** dos adolescentes brasileiros nunca foram ao dentista, havendo ainda desigualdades regionais marcantes, pois na Região Sul este percentual é de 6%, enquanto na Região Nordeste chega a quase 22%.

Câncer Bucal



4º lugar entre os tipos de câncer mais incidentes no sexo masculino e **7º** no sexo feminino



✓ Incidência de **13,25** casos para cada 100 mil indivíduos

✓ Taxa de mortalidade de **2,96** por 100 mil homens (1998)



**BRASIL
SORRIDENTE**

A SAÚDE BUCAL LEVADA A SÉRIO

2004


**Política Nacional
de Saúde Bucal**

Ministério
da Saúde



➤ 2004 -III Conferência Nacional de Saúde Bucal

Acesso e qualidade, superando a exclusão social



- Cerca de 90 mil participantes diretos nas etapas municipal, estadual e nacional

- Votado integralmente pelos 883 delegados eleitos

ATENÇÃO BÁSICA À SAÚDE

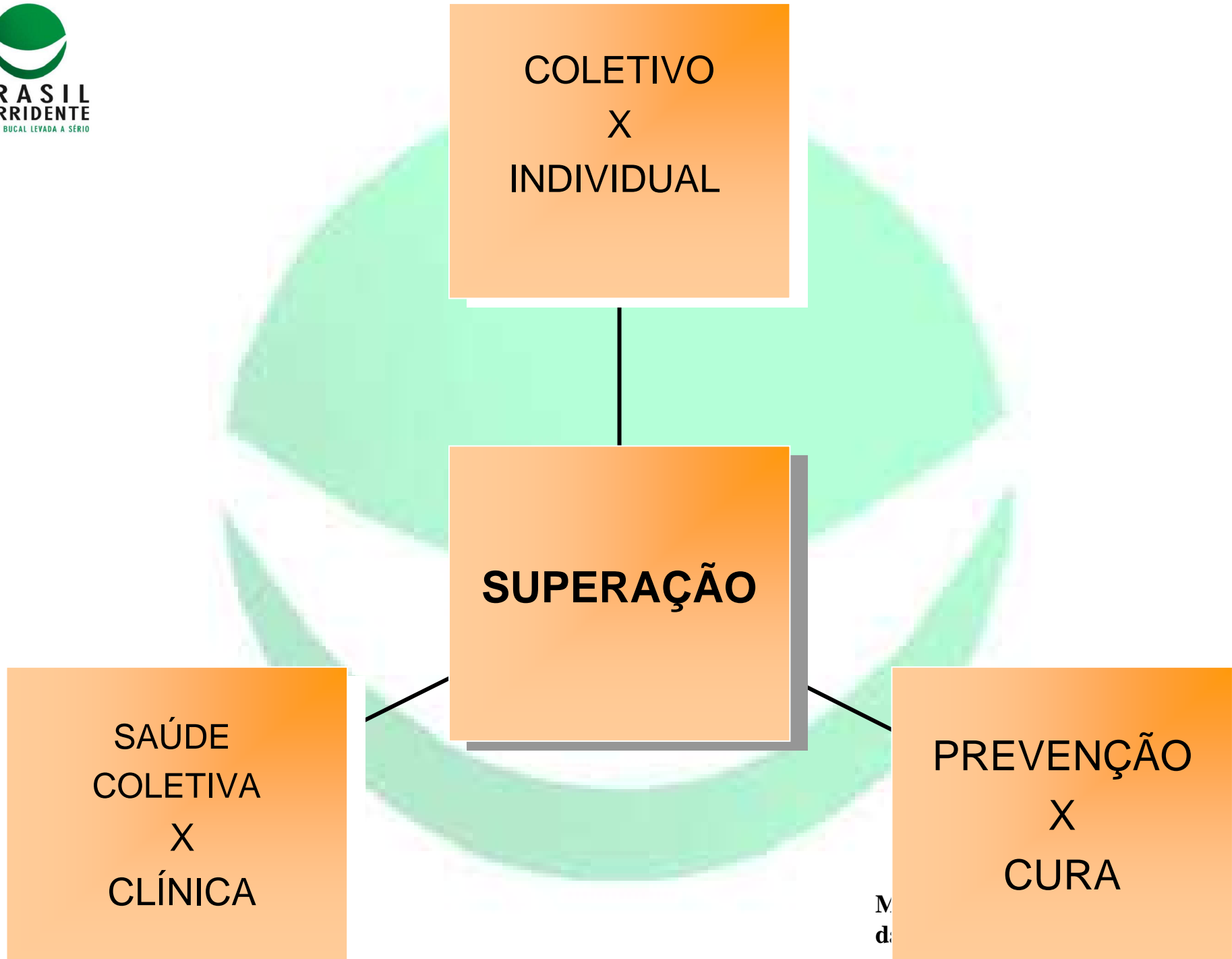
A Atenção Básica à Saúde constitui o primeiro nível da atenção à saúde, compreendendo um conjunto de ações, de caráter individual/coletivo, que engloba a promoção da saúde, a prevenção de agravos, o tratamento e a reabilitação.

Reorganização da atenção básica



ATENÇÃO BÁSICA

- Politização dos agentes etiológicos
- Alteração do processo de trabalho



ATENÇÃO BÁSICA

- PLANEJAMENTO;
- AÇÕES INTERSETORIAIS;
- FOCO NA EQUIPE;
- TRABALHO MULTIDISCIPLINAR;
- CLÍNICA AMPLIADA.

7 CENTROS COLABORADORES DE VIGILÂNCIA EM SAÚDE BUCAL

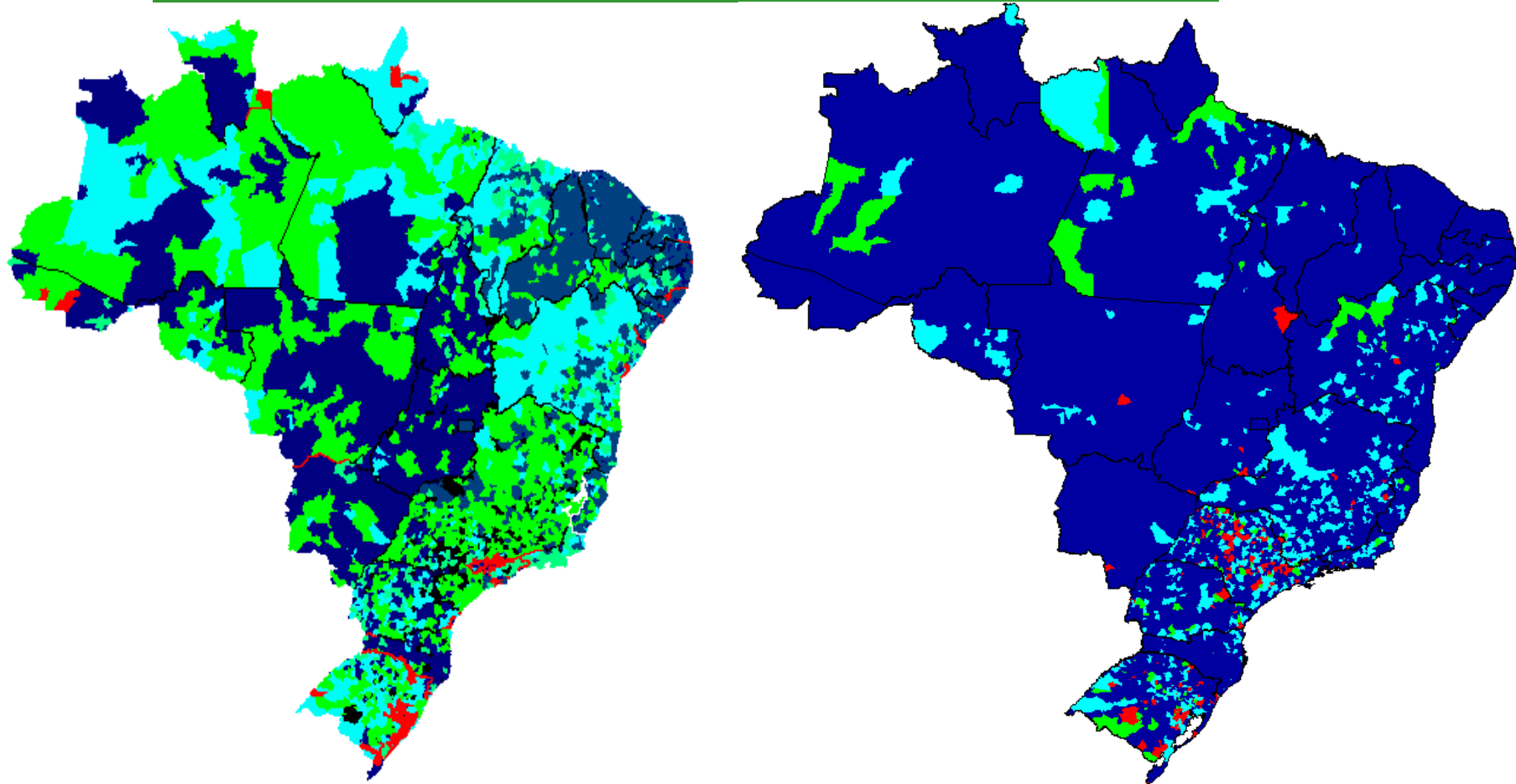


- **Objetivo** → apoiar a estruturação e gestão do sistema de vigilância a saúde bucal (SB).
- **Eixos temáticos:**
 - ✓ Estruturação do Sistema de Vigilância em SB;
 - ✓ Gestão do Sistema de Vigilância em SB;
 - ✓ Intervenções para a promoção de SB;
 - ✓ Avaliação e apoio à pesquisa.

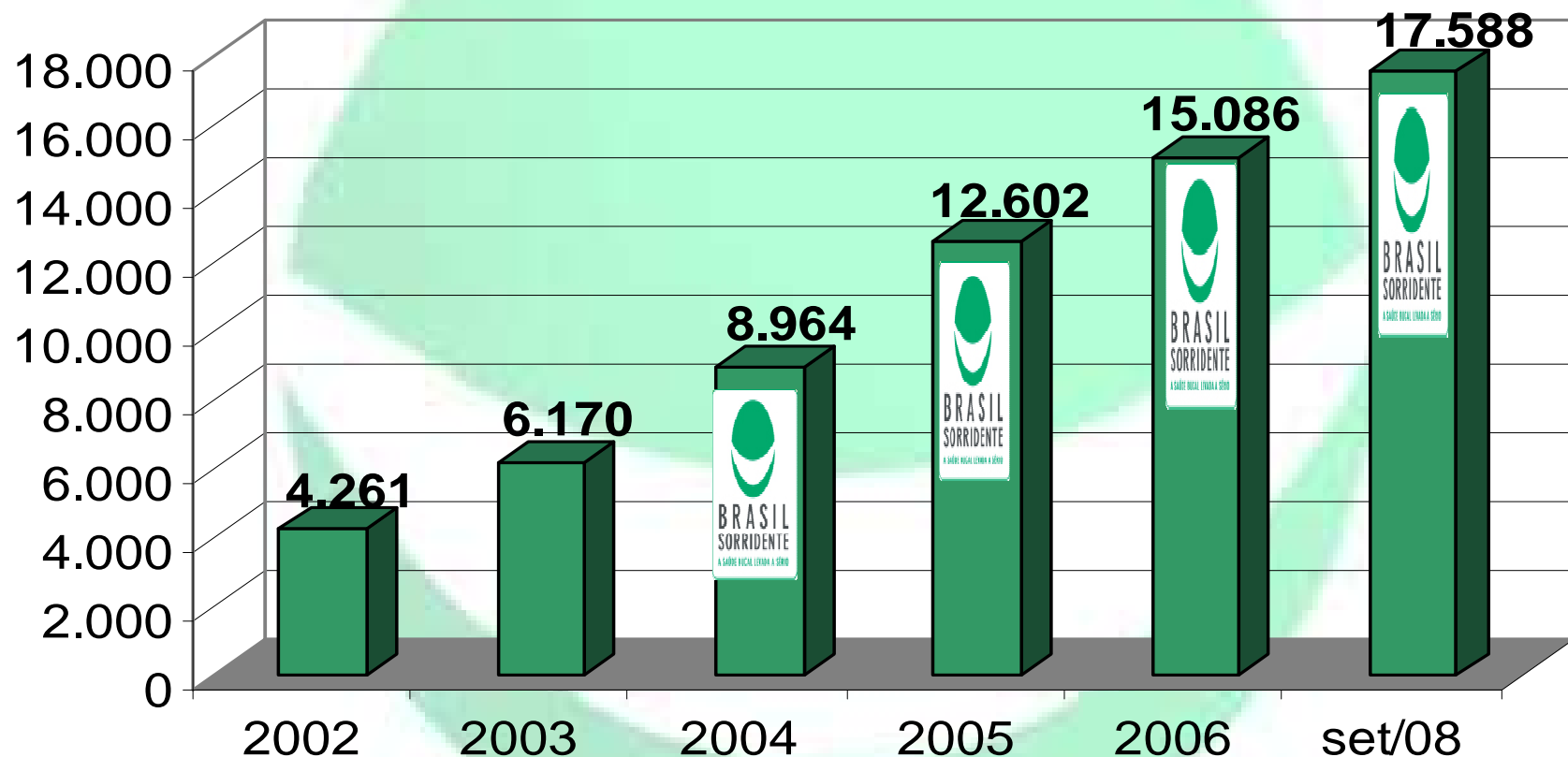
Saúde Bucal na Estratégia Saúde da Família



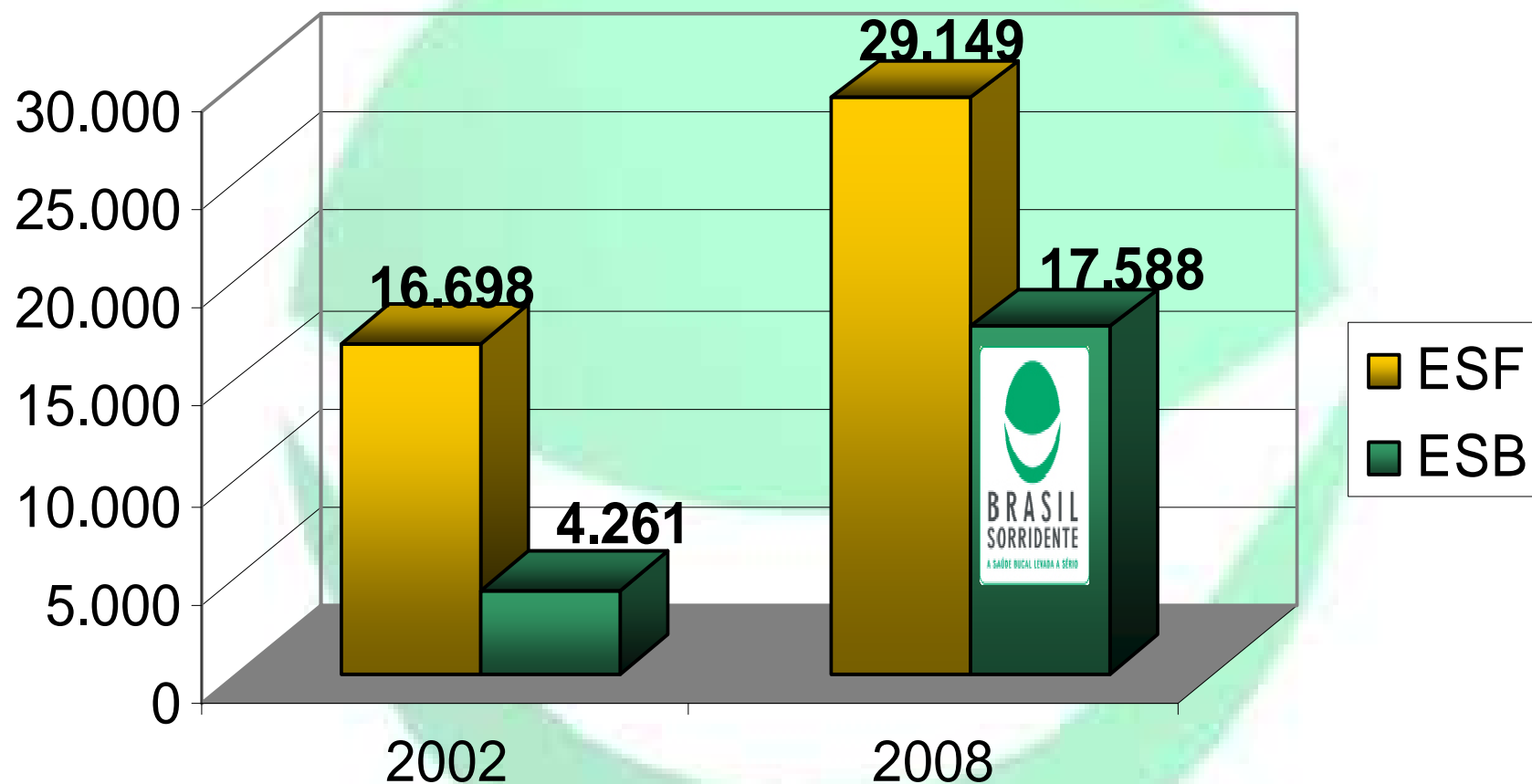
Situação de Implantação de Equipes de Saúde da Família, Saúde Bucal e Agentes Comunitários de Saúde DEZEMBRO/2002 - SETEMBRO/2008



Crescimento do número de Equipes de Saúde Bucal na estratégia Saúde da Família



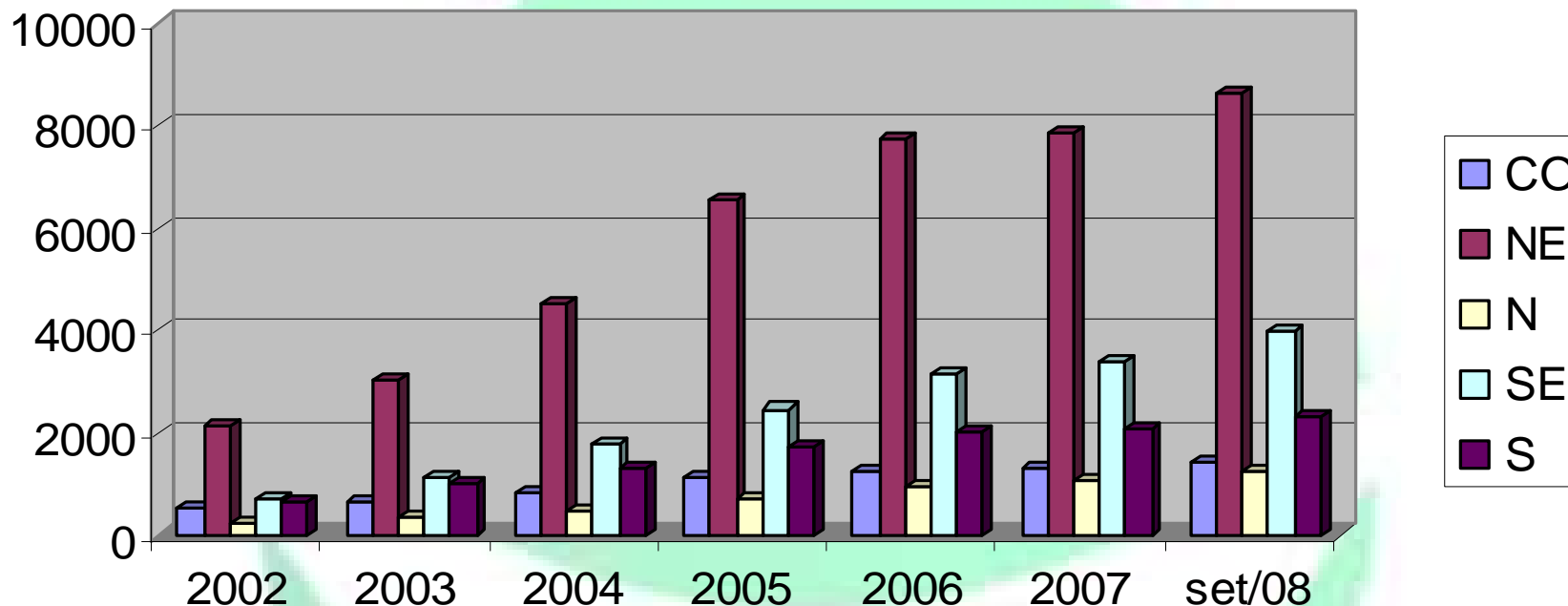
Crescimento do número de Equipes de Saúde da Família e Equipes de Saúde Bucal



ESF – crescimento de 74,56%

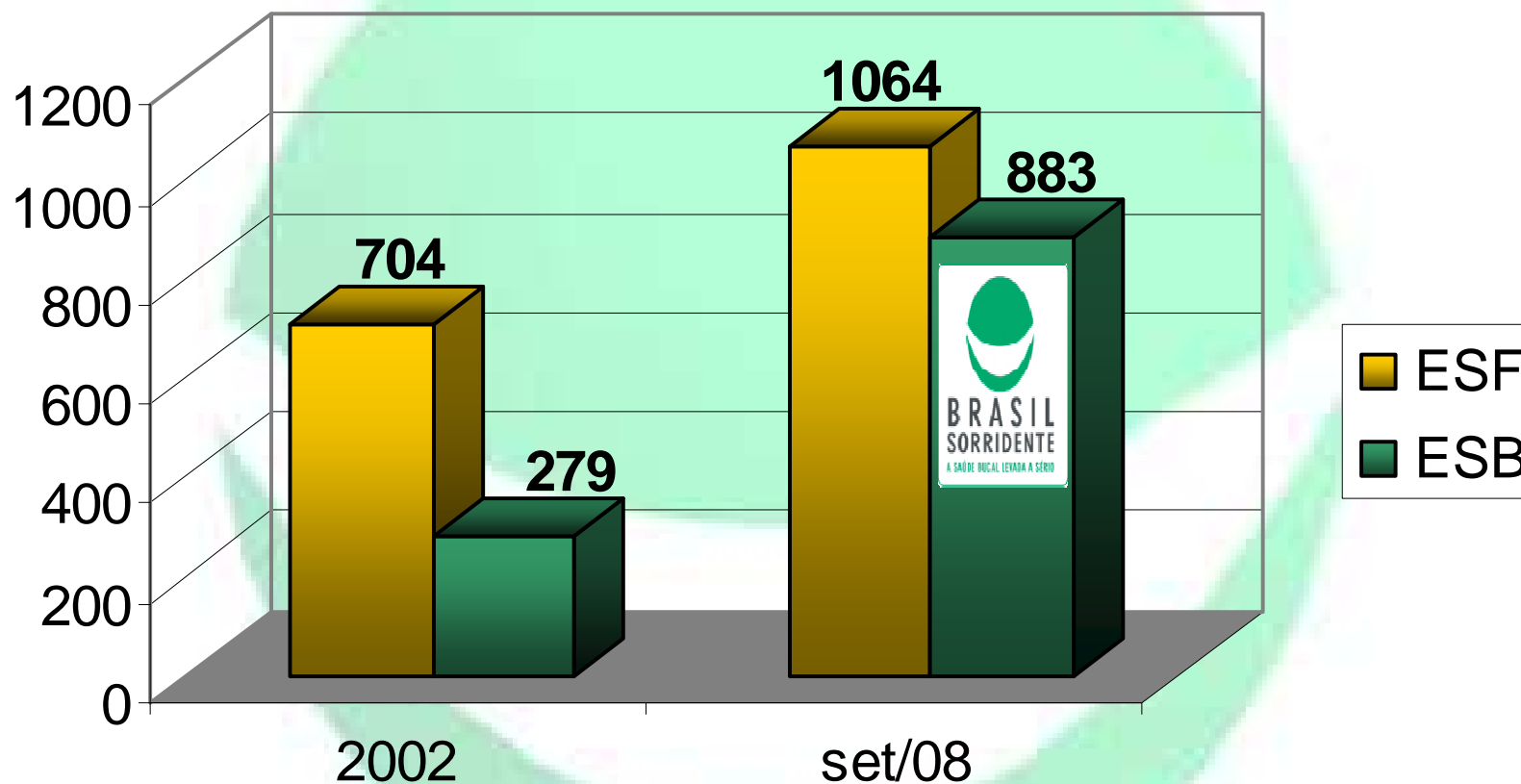
ESB – crescimento de 312,76%

Situação de Implantação de Equipes de Saúde Bucal por Macrorregião do país Dezembro/2002 - Set/2008



	2002	2003	2004	2005	2006	2007	set/08
CO	534	649	839	1125	1238	1280	1440
NE	2134	3054	4539	6552	7727	7868	8619
N	242	349	465	719	949	1071	1219
SE	705	1139	1789	2467	3140	3402	3966
S	646	979	1319	1739	2032	2073	2322

Crescimento do número de Equipes de Saúde da Família e Equipes de Saúde Bucal **PIAUI** – 2002 e Setembro 2008



ESF – crescimento de 51,13%

ESB – crescimento de 216,48%

Fluoretação das águas de abastecimento público



Fluoretação das águas de abastecimento público

Lei n.º 6.050, de 24/05/74



Fluoretação das águas
de abastecimento
público do ano de **2004**
até **AGOSTO** de **2008**

Abrange **503** municípios
em **11** Estados

	Sistemas Atendidos	População Atendida
Brasil	711	7.616.571 milhões

Dados: FUNASA

Kits Odontológicos



✓ **Total: 32 milhões**

de kits odontológicos para apoiar as ações de promoção e prevenção em Saúde Bucal.



TERRITÓRIOS DA CIDADANIA

- ✓ Superação da pobreza e geração de trabalho e renda no meio rural por meio de uma estratégia de desenvolvimento territorial sustentável.



TERRITÓRIOS DA CIDADANIA

- ✓ Inclusão produtiva das populações pobres dos territórios;
- ✓ Planejamento e integração de políticas públicas;
- ✓ Ampliação da participação social;
- ✓ Busca da universalização de programas básicos de cidadania.

PROGRAMA TERRITÓRIOS DA CIDADANIA **PIAUI**



Carnaubais

- 21.890,60 quilômetros quadrados;
- 18 Municípios: Alto Longá, Assunção do Piauí, Boa Hora, Boqueirão do Piauí, Buriti dos Montes, Cabeceiras do Piauí, Campo Maior, Capitão de Campos, Castelo do Piauí, Cocal de Telha, Coivaras, Jatobá do Piauí, Juazeiro do Piauí, Nossa Senhora de Nazaré, Novo Santo Antônio, Sigefredo Pacheco, São João da Serra e São Miguel do Tapuio;
- IDH médio do território é 0,60.

PROGRAMA TERRITÓRIOS DA CIDADANIA **PIAUÍ**



Entre Rios

- 17.697,80 quilômetros quadrados;
- 28 Municípios: Agricolândia, Altos, Amarante, Angical do Piauí, Barro Duro, Beneditinos, Curralinhos, Demerval Lobão, Água Branca, Hugo Napoleão, Jardim do Mulato, José de Freitas, Lagoa Alegre, Lagoa do Piauí, Lagoinha do Piauí, Miguel Alves, Miguel Leão, Monsenhor Gil, Olho D'Água do Piauí, Palmeirais, Passagem Franca do Piauí, Pau D'Arco do Piauí, Regeneração, Santo Antônio dos Milagres, São Gonçalo do Piauí, São Pedro do Piauí, **Teresina** e União;
- IDH médio do território é 0,72.

PROGRAMA TERRITÓRIOS DA CIDADANIA PIAUÍ



Serra da Capivara

- 24.415,80 quilômetros quadrados;
- 18 Municípios: Anísio de Abreu, Bonfim do Piauí, Campo Alegre do Fidalgo, Capitão Gervásio Oliveira, Caracol, Coronel José Dias, Dirceu Arcoverde, Dom Inocêncio, Fartura do Piauí, Guaribas, João Costa, Jurema, Lagoa do Barro do Piauí, São Braz do Piauí, São João do Piauí, São Lourenço do Piauí, São Raimundo Nonato e Várzea Branca;
- IDH médio do território é 0,61.

PROGRAMA TERRITÓRIOS DA CIDADANIA PIAUÍ



Vale dos Guaribas

- 21.045,90 quilômetros quadrados;
- 35 Municípios: Acauã, Alagoinha do Piauí, Alegrete do Piauí, Aroeiras do Itaim, Belém do Piauí, Betânia do Piauí, Bocaina, Caldeirão Grande do Piauí, Campo Grande do Piauí, Caridade do Piauí, Curral Novo do Piauí, Francisco Macedo, Francisco Santos, Fronteiras, Geminiano, Jacobina do Piauí, Jaicós, Marcolândia, Massapê do Piauí, Monsenhor Hipólito, Padre Marcos, Patos do Piauí, Paulistana, Picos, Pio IX, Queimada Nova, Santana do Piauí, Santo Antônio de Lisboa, Simões, São João da Canabrava, São José do Piauí, São Julião, São Luís do Piauí, Sussuapara e Vila Nova do Piauí;
- IDH médio do território é 0,60.

Ações Básicas e Ações Especializadas em Odontologia

	Ações Básicas em Odontologia	%	Ações Especializadas em Odontologia	%
Brasil	229.262.629	96,44	7.496.180	3,56

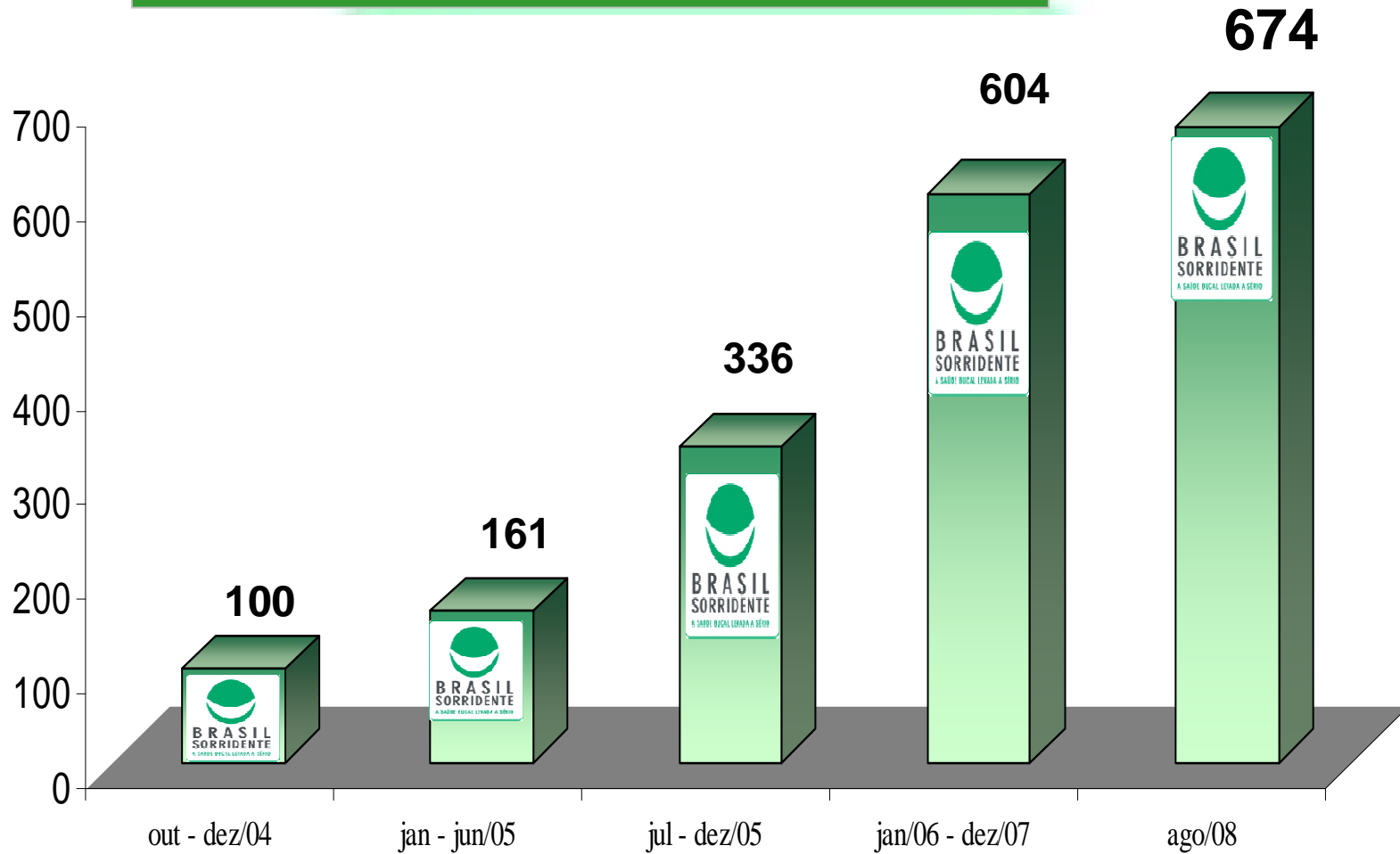
Fonte: Ministério da Saúde - (SIA/SUS), 2008



Ampliar a oferta de serviços especializados em odontologia através da implantação de Centros de Especialidades Odontológicas

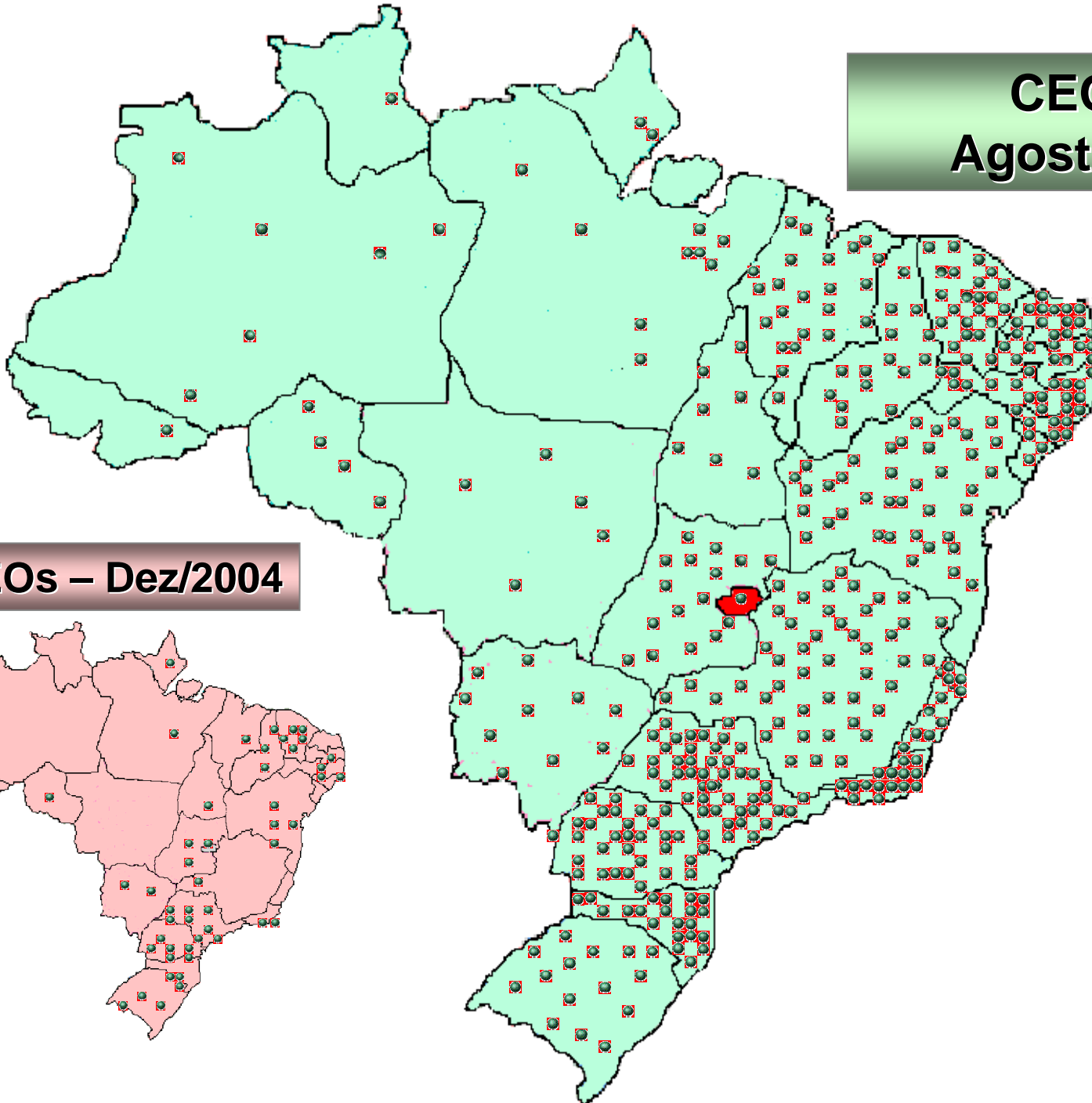
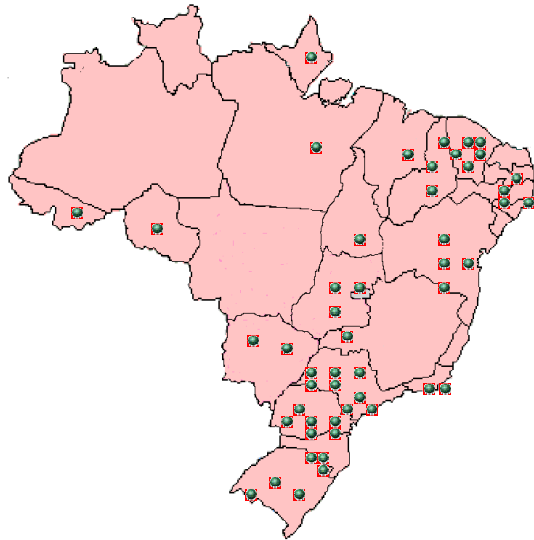


CEO



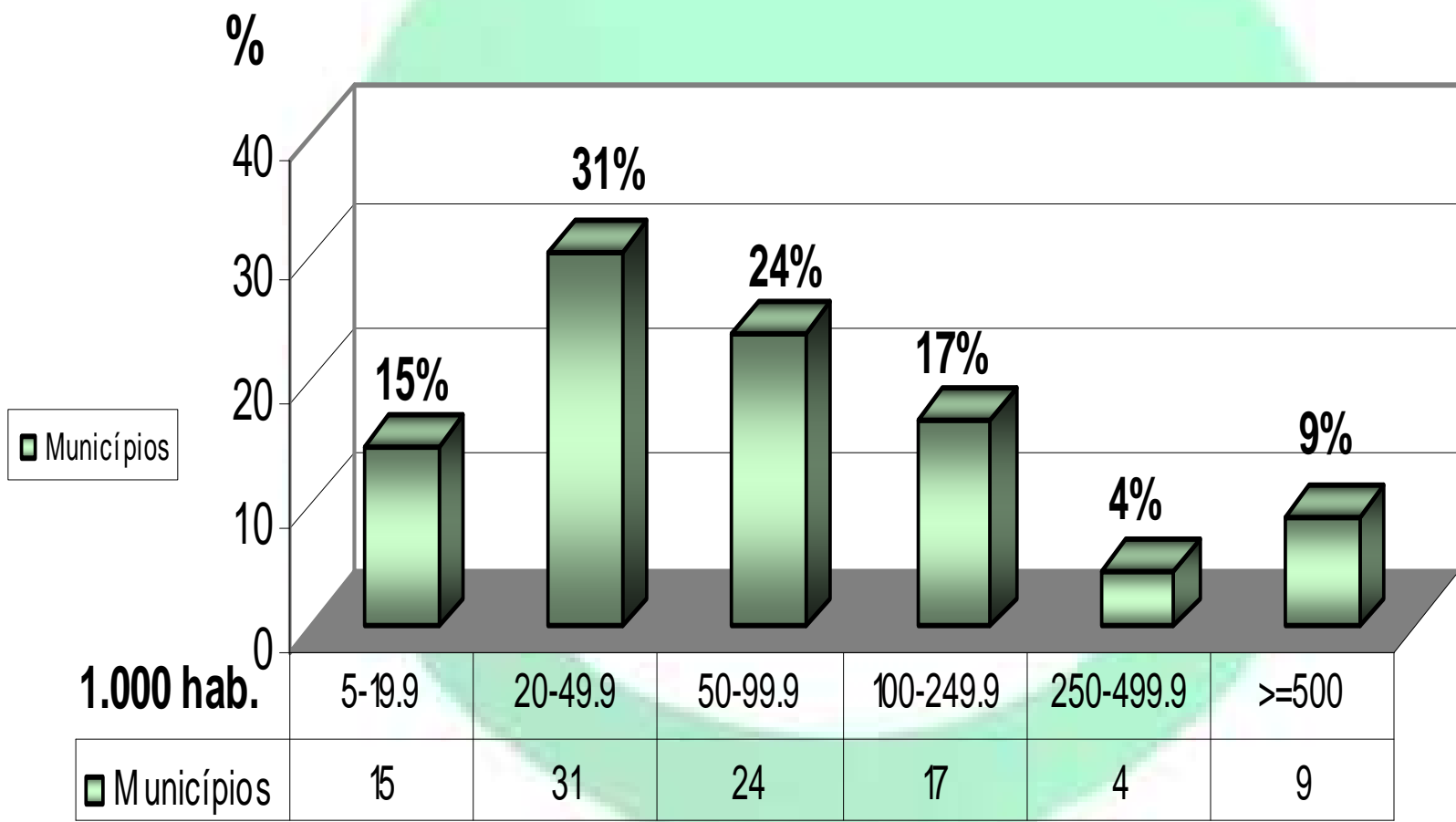
**CEOs –
Agosto/2008**

CEOs – Dez/2004





Percentual do número de Municípios com CEO implantados Distribuído por Porte Populacional



Laboratórios Regionais de Próteses Dentárias



Laboratórios Regionais de Próteses Dentárias

Incentivos financeiros para os Laboratórios Regionais de Prótese Dentária do Brasil Sorridente



Teto de produção

242 próteses parciais/mês: R\$9.680,00

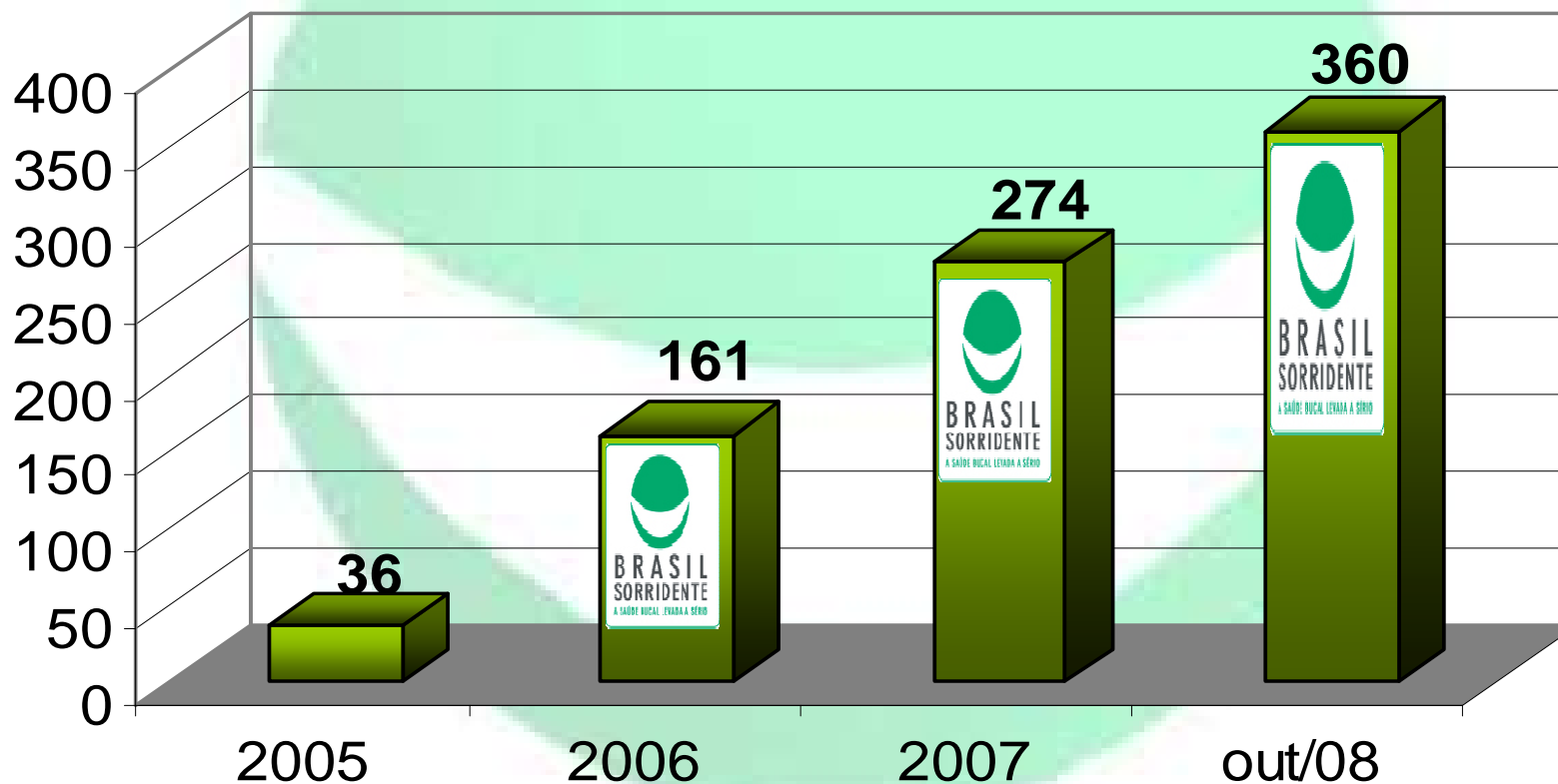
242 próteses totais/mês: R\$7.260,00

Total de até **484** próteses/mês: R\$16.940,00



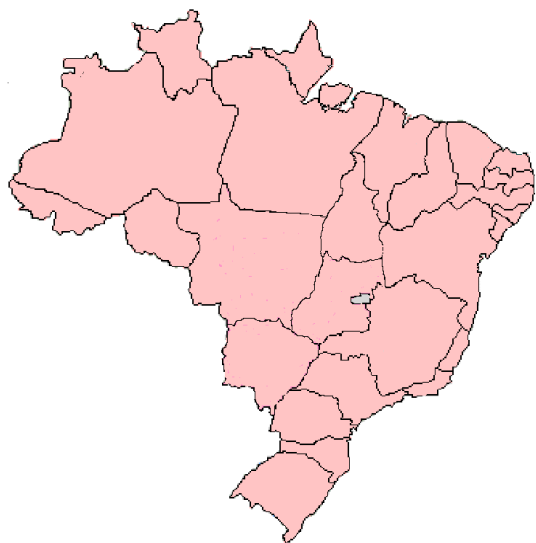
Laboratórios Regionais de Próteses Dentárias

Implantação de LRPD
até Outubro/2008



**LRPD –
agosto/2008**

LRPDs – Dez/2004



PANORAMA – PIAUÍ



20 CEO

9 CEO com recursos antecipados

4 municípios com LRPD



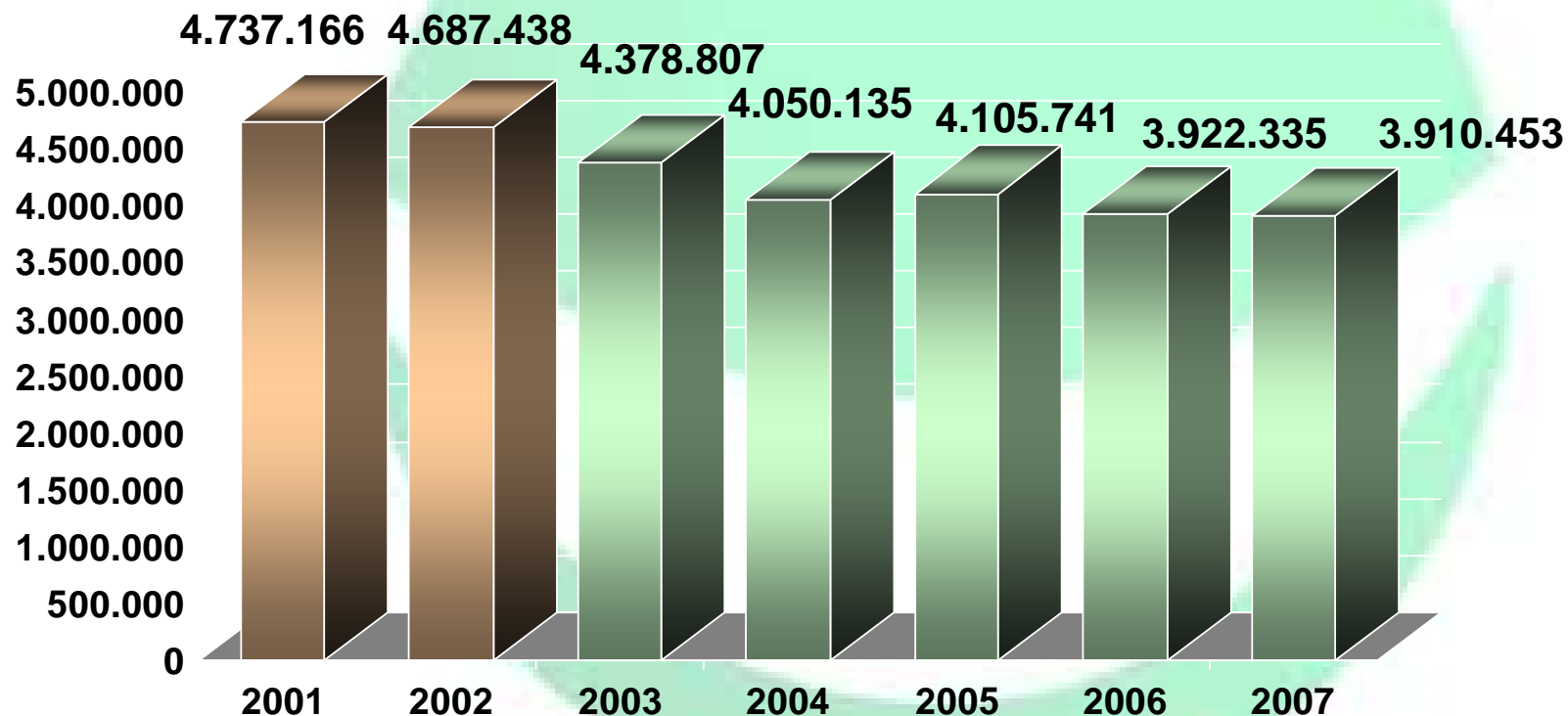
Impacto das Ações

Desde 2002 cerca de **2 milhões** de dentes deixaram de ser extraídos. Este é um importante indicador de saúde e que demonstra a melhoria da qualidade na atenção à saúde bucal no país.

Impacto da Política Nacional de Saúde Bucal Brasil Sorridente



Número de Procedimentos de Exodontias de Dentes Decíduos



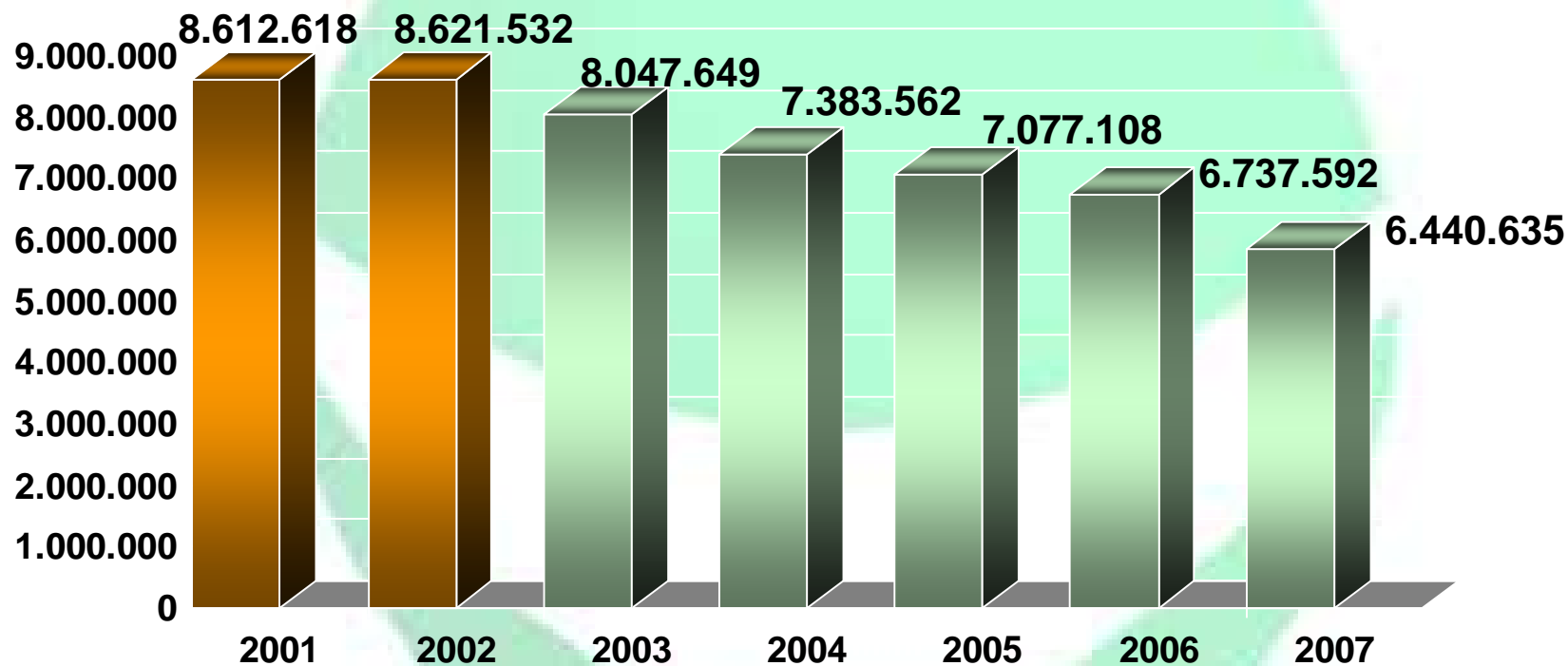
Redução de 17,45%

Fonte: MS – Sistema de Informações Ambulatoriais do SUS / SIA/SUS

Impacto da Política Nacional de Saúde Bucal Brasil Sorridente



Número de Procedimentos de Exodontias de Dentes Permanentes



Redução de 25,21%

Fonte: MS – Sistema de Informações Ambulatoriais do SUS / SIA/SUS



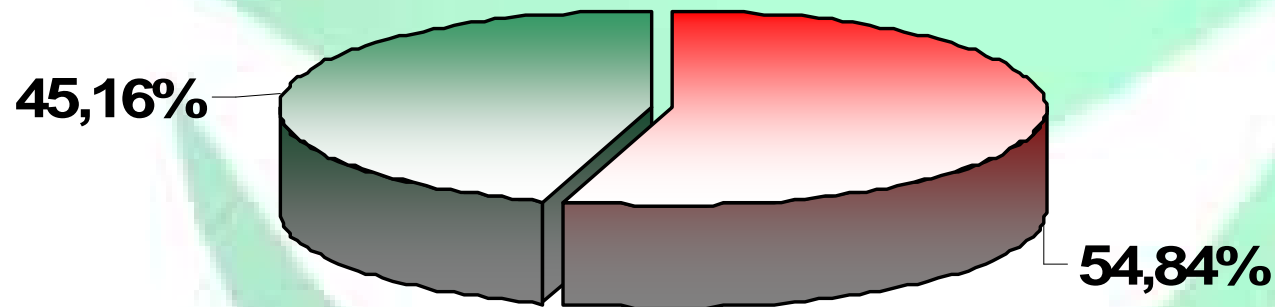
Metas - 2008

- Alcançar 750 Centros de Especialidades Odontológicas até o final de 2008;
- Implantar 500 novos sistemas de abastecimento de água;
- Alcançar 18.750 mil Equipes de Saúde Bucal na estratégia Saúde da Família implantadas até o final de 2008.

Brasil Sorridente - Geração de Empregos



Percentual de profissionais com algum vínculo no
setor Público



■ Público ■ Privado

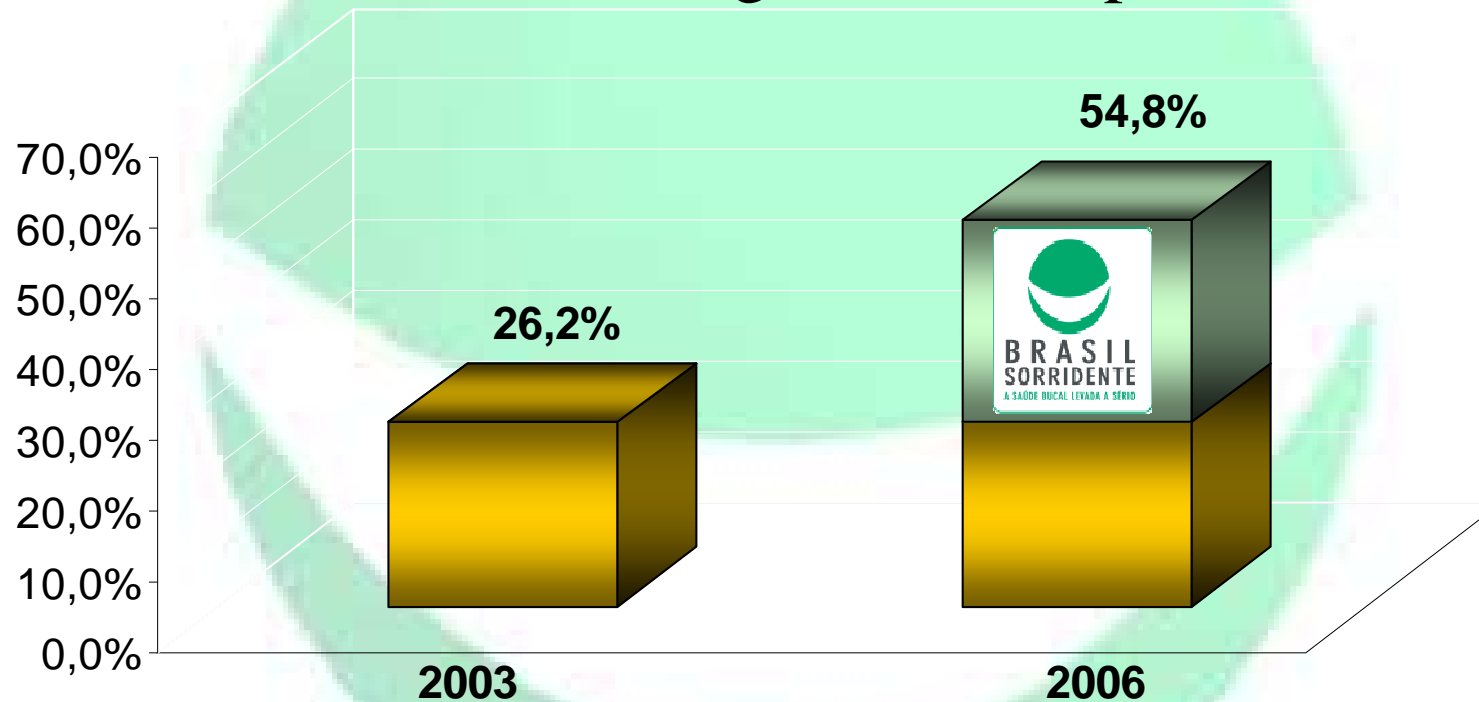
Fonte: Site - Conselho Federal de Odontologia - CFO

Ministério
da Saúde



Brasil Sorridente - Geração de Empregos

Odontólogos no setor público



Fonte: Site - Conselho Federal de Odontologia - CFO



Brasil Sorridente - Geração de Empregos



Foram gerados, de dezembro de 2002 a junho de 2008, mais de 37 mil novos empregos para cirurgiões-dentistas, auxiliares de consultório dentário, técnicos em higiene dental, além de técnicos em prótese dentária e pessoal da área administrativa.



Publicações



COORDENAÇÃO NACIONAL DE SAÚDE BUCAL

**Ministério da Saúde
Esplanada dos Ministérios Bloco G Sala 650
BRASÍLIA/DF CEP: 70.058-900**

Tel.: (61) 3315-2583 / 3315-3822 / 3315-2808

**Correio eletrônico:
cosab@saude.gov.br**

**Site:
www.saude.gov.br/bucal**