

Administración y producción de fuentes de información

LILDBI-WEB 1.6

Capacitación en la BVS

BIREME - São Paulo - Brasil 01 a 05 de Octubre de 2007

Selma Palombo

selma@bireme.br

BIREME/OPS/OMS



FUENTES DE INFORMACIÓN EN LA BVS

LILACS es una de las 6 fuentes de información en la BVS.

LILDBI versión WEB es la herramienta que opera bases de datos bibliográficas de acuerdo con la Metodología LILACS.

LILDBI-WEB

ENTRADA DE DATOS

Descripción Bibliográfica
Indización
Certificación

IMPORTACIÓN

Registros ISO/Lilacs

EXPORTACIÓN

Registros ISO/ Lilacs y MARC

ESTADÍSTICAS

LILDBI-WEB

Aplicativo para el registro, almacenamiento y recuperación de datos en Fuentes de Información (FI) bibliográficas.

Objetivo principal: permitir el ingreso de contenidos de forma descentralizada en FI's bibliográficas, su manutención y control de calidad.

LILDBI-WEB

Principales características del sistema:

- multiusuario;
- pre-almacena los datos en el momento de la digitación en bases temporales;
- alimenta la base de datos solamente a partir de esas bases temporales
- permite la creación de campos no utilizados por la Metodología LILACS (campos locales).

LILDBI-WEB

Al instalar el LILDBI-WEB son instalados:

- una base padrón LILACS, sin ningún registro
- un usuario ADMLILACS con los 3 permisos de acceso al sistema: documentalista, editor y administrador

LI LDBI -WEB

Documentalista

- crear nuevos registros;
- editar los registros;
- certificar registros;
- importar registros;
- exportar registros.

Perfil Documentalista

1.6a

Documentalista: **katia**

Base de datos: **LILACS**

Documentos	Utilitarios	Configuración	Cambiar Perfil	Salir
------------	-------------	---------------	----------------	-------

Nuevo	▶
Edi	SIN Indización
Ind	CON Indización
Certificar	

Perfil Documentalista

1.6a

Documentalista: selma

Base de datos: LILACS

Documentos

Utilitarios

Configuración

Cambiar Perfil

Salir

Documentos > Nuevo > SIN Indización

Camino recorrido

Confirmar

Confirme

Seleccione el tipo del documento

Seleccione el tipo de documento a ser descripto y el formulario específico
abrirá

Serie Monográfica

Monografía Perteneciente a una Colección

Monografía

No Convencional

Serie Periódica

Colección de Monografías

Tesis, Disertación Perteneciente a una Serie Monográfica

Tesis, Disertación

Perfil Documentalista

Documentos > Nuevo > SIN Indización

Sin indización

Formulario dividido en Sección

Procesando **Monografía**

Formulario para tipo de documento: Monografía

Cancelar

Confirmar

Campo	Descripción bibliográfica	tag
	Informaciones generales	
Número de Identificación	254	[02]
Localización del Documento		[03]
Asist		[04]
Ba		[07]
Da		[08]
Número Registro		[09]
Direcc		
Electr		
Asi		
Tipo de Registro		

Asistente de llenado

Nombres de los campos con links para el Help

Campo 3 - Localización del Documento



3

*	
a	
b	
c	
t	

Upload de documentos

Nº de la tag (etiqueta) de cada campo (rojo – campo obligatorio)

LILDBI-WEB

Editor

- editar los registros ya certificados;
- enviar documentos certificados para BIREME;
- generar estadísticas de la base certificada;
- administrar base de datos Institucional.

Perfil Editor

1.6a

Editor: selma

Base de datos: LILACS

Calidad

Buscar

Estadísticas

Cambiar Perfil

Salir

Calidad

Búsqueda en la
de base de datos

Verificar

MFN Inicial:

MFN Final:

Tipos de Verificaciones:

Duplicaciones

Errores

Avisos

Seleccione los campos a verificar:

Todos

01 Código del Centro

02 Número de Identificación

03 Localización del Documento

04 Base de Datos

07 Número Registro


08 Dirección Electrónica

Perfil Editor

1.6a Editor: **selma**

Base de datos: **LILACS**

Calidad	Buscar	Estadísticas	Cambiar Perfil	Salir
---------	--------	--------------	----------------	-------



biblioteca
virtual en salud



biblioteca
virtual en salud

Base de datos : **LILACS**

Base de datos : **LILACS**

Formulario avanzado

Buscar por : [Formulario libre](#) [Formulario básico](#)

Buscar

Buscar

en el campo

1

1

2

and

2

and

3

and

Elija un tipo de
búsqueda del
índice

config

limpia

- Palabras
- Palabras del título
- Autor
- Autor institucional
- Base de datos
- Conferencia
- Fecha de Envío

- índice
- índice
- índice

config

limpia

búsqueda

U8 Dirección Electrónica

Perfil Editor

1.6a

Editor: selma

Base de datos: LILACS

Resultado 2 de 14

Buscar

Estadísticas

ayuda

Editando MFN: 379206

2 / 14

LILACS

selecciona

para imprimir

Editar

Archivo

Editar

Id: 379206

Autor: Pan American Health Organization*.

Título: BIREME and the Latin American and Caribbean system on health sciences information: toward the virtual health library.

Fuente: Washington, D.C; Pan American Health Organization; 1998. 20 p. (PAHO/ACHR/98.07).

Conferencia: Apresentado en: Meeting of the Advisory Committee on Health Research, 33, Caracas, June 1-3, 1998.

Símbolo: PAHO/ACHR/98.07.

Descriptores: Investigación
Organización Panamericana de la Salud
Servicios de Biblioteca
Servicios de Información
Automatización de Bibliotecas
Cooperación Técnica
-América Latina
Región del Caribe

Localización: US1.1, PAHO COLL/ACHR/98.07

Dirección Electrónica: <http://www.paho.org/English/HDP/HDR/doc343.pdf>

Cancelar

Eliminar Documento

Grabar

1 Código del Centro "US1.1"

2 Número de Identificación "379206"

3 Localización del Documento "US1.1^bPAHO COLL/ACHR/98..."

4 Base de Datos "LILACS"

5 "MC"

6 "mc"

7 Número Registro "PAHO"

8 Dirección Electrónica "Internet^ihttp://www.paho.org..."

17 Autor Institucional "Pan American Health Organizatio..."

18 Título "BIREME and the Latin American and Caribbean ..."

20 Páginas "20"

24 Autor Institucional "Pan American Health Organizatio..."

25 Título "Working documents presented to the 33rd Meet..."

27 Número Total de Volúmenes "14"

40 "En"

52 Institución Patrocinadora "Pan American Health Organ..."

53 Nombre "Meeting of the Advisory Committee on Health ..."

54 Fecha "June 1-3, 1998"

^ V Editar Crear

Borrar campo

LILDBI-WEB

Administrador

- configurar el sistema;
- definir los campos de la base de datos;
- definir la consistencias de cada campo;
- registrar los usuarios;
- definir los permisos de acceso de cada usuario;
- administrar base de datos Institucional y local.

Perfil Administrador

1.6a	Administrador: selma	Base de datos: LILACS			
Sistema	Usuarios	Base de Datos	Relación	Cambiar Perfil	Salir

Sistema
activado o
desactivado

Creación de
Usuarios y
sus debidos
perfiles

Definición
de campos

Informe de
las bases,
usuarios.

activado - Disponible para los usuarios.

Desactivar Sistema

Certificar activado - Disponible para los usuarios.

Desactivar Sistema

Certificación de registros

- El proceso de transferencia de registros de la base del Documentalista para la base del Editor.
- Un sistema de validación, que es definido por el Administrador, verifica si el contenido de los campos de datos están de acuerdo con los requisitos metodológicos y tecnológicos.

Certificación de registros: paso a paso

1. El registro es almacenado por el sistema en la base de trabajo del Documentalista (base temporal no-certificada);

Certificación de registros: paso a paso

1.6a Documentalista: **selma** Perfil Documentalista Base de datos: **LILACS**

Documentos	Utilitarios	Configuración	Cambiar Perfil	Salir
------------	-------------	---------------	----------------	-------

Documentos > Certificar

Certifica Documento

Certificar

Seleccione uno o más documentos del listado

página 5 de 5

va a la página 1 2 3 4 **5**

Cir Gen; 21 (2) 143-146
Cir Gen; 21 (2) 140-142
Rev Inst Nal Cacerol; 45 (1) 33-37
Rev. invest. clín; 48 (2) 129-137
Cir Gen; 24 (2) 144-147
Rev. mex. oftalmol; 73 (4) 149-152
Rev Inst Nal Cacerol; 44 (2) 72-76
Rev Mex Cardiol; 10 (1) 3-19
Gac. méd. Méx; 136 (1) 83-86
Ginecol. obstet. Méx; 68 (10) 429-434
Rev. invest. clín; 51 (1) 17-22
Rev. méd. Hosp. Gen. Méx; 64 (1) 6-10

Seleccione los documentos que serán certificados

Documentos de la base del Documentalista

Certificación de registros

2. Al certificar un documento, el sistema ejecuta la validación de datos (consistencia) definida por el administrador para cada uno de los campos;
3. Si son identificados errores, los registros serán mantenidos en la base del Documentalista hasta su corrección integral;

Certificación de registros

Id en su base

81 Ginecol. obstet. Méx; 70 (5) 253-258

OK

Id

82 Rev. invest. clín; 54 (4) 299-306

MFN del registro

DUPLICACION 332910

Número del Campo

Nombre del Campo

ERROR

10

Autor Personal

Subcampo p país obligatorio

González Sánchez, José Luis

AVISO

88

Descriptor Secundario

Muchos descriptores

Problema detectado

ERROR – en rojo: el sistema no aprueba la certificación y debe ser arreglado;

ALERTA – en amarillo: el sistema muestra mensaje de posible error, mas no impide la certificación.

Id

Certificación de Documentos

1.6a Documentalista: **selma**

Base de datos: **LILACS**

Documentos

Utilitarios

Configuración

Cambiar Perfil

Salir

Documentos > Certificar

Informe de errores

Id	
28	Acta méd. colomb; 32 (1) 34-34
	OK
Id	
29	Acta méd. colomb; 32 (1) 29-33
	OK

Cancelar

Confirmar

Certificación de registros

4. Pasando por esas consistencias los documentos serán transferidos para la base de datos del Editor, siendo eliminados de la base del Documentalista;

Certificación de registros

Perfil Editor

Busque si los archivos certificados están en la base del Editor

1.6a

Editor: selma

Base de datos: LILACS

Calidad

Buscar

Estadísticas

Cambiar Perfil

Salir

Calidad

su selección

enviar resultado

nueva búsqueda

config

fin de la página

Base de datos : LILACS

Búsqueda : "ACTA MED. COLOMB/2007,32(1)" [Revista]

Referencias encontradas : 8 [refinar]



Mostrando: 1 .. 8 en el formato [Detallado]

página 1 de 1

Base de datos : LILACS

1 / 8

LILACS

- selecciona
-  para imprimir
-  Editar
-  Texto completo

Id: 457726

Autor: Andrade Pérez, Rafael Enrique; Cantillo Turbay, Jorge de Jesús; Díaz Ruiz, Jorge Ernesto Andrés.

Título: Microangiopatía trombótica / Thrombotic microangiopathy

FuenteB: Acta méd. colomb;32(1):34-34, ene.-mar. 2007. ilus,

Descriptor: Ictericia
Uremia

Tipo de Publicación: Informes de Casos

Localización: C070

Dirección Electrónica: http://www.actamedcolomb.org.co/vol32-01/PDF/08_32-1.pdf - es.

Buscar

1

2

3

and

and

config

Certificación de registros

- Cada base de datos alimentada por el LILDBI-WEB tendrá una base principal institucional (certificada/Editor), más una base de trabajo (no-certificada) para cada Documentalista catastrado.

Importación y Exportación

Variadas formas de Cooperación Técnica, por ejemplo:

- Envío de registros para el Centro Coordinador Regional (en el caso de LILACS=BIREME);
Nacional (país);
Temático (institución);
- Importación de registros de otras bases que usan la Metodología LILACS;
- Exportación para bases que adoptan el Formato MARC 21 Lite;
- LILACS Express.

Importación: paso a paso

Documentalista: katia Base de datos: I II ACS

Documentos	Utilitarios	Configuración	Cambiar Perfil	Salir
	Importar			
	Exportar			
	Copia de Seguridad			
	Reorganizar			
	Retener			
	Desbloquear			
	Restaurar Base			

Seleccionar "Utilitarios" y después "Importar"

Importación

1.6a

Documentalista: selma

Base de datos: LILACS

Documentos

Utilitarios

Configuración

Cambiar Perfil

Salir

Utilitarios > Importar

Importación de archivo ISO

Paso 1: [Ingresar ISO](#)

Paso 2: Importar archivo ISO:

Opciones:

Tipos de los Registros en el ISO:

- Metodología LILACS versión 2006
- Metodología LILACS usada hasta 2005
- SciELO

Caracteres en:

- ANSI
- ASCII850
- ASCII437

Haga clic en el link del “Paso 1” para localizar el archivo en el directorio de su computador.

Importar ISO

Importación



Ingresar Archivo

Seleccione un archivo

Archivo:

S:\transfer\LILACS\selma\reg

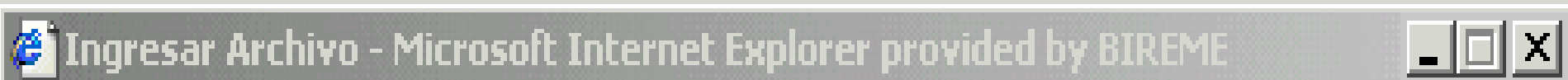
Browse...

Seleccione el archivo a ser importado y el nombre del archivo es automáticamente insertado en el item "Archivo"

Ingresar Archivo

Haga click en "Ingresar Archivo"

Importación



Status

Archivo ingresado

Continuar

Después del mensaje de
"Archivo Ingresado" clicar
en "Continuar"

Importación

1.6a Documentalista: [selma](#)

Base de datos: **LILACS**

Documentos

Utilitarios

Configuración

Cambiar Perfil

Salir

Utilitarios > Importar

Importación de archivo ISO

Paso 1: [Ingresar ISO](#)

Paso 2: Importar archivo ISO:

/home/lilacs/www/htdocs/lilddb/e/admin/files/dinaura.iso

Después de la inclusión del nombre del archivo en el "Paso 2"

Opciones:

Tipos de los Registros en el ISO:

- Metodología LLACS versión 2006
- Metodología LLACS usada hasta 2005
- SciELO

Caracteres en:

- ANSII
- ASCII850
- ASCII437

clicar en "Importar ISO"

Importar ISO

Importación

1.6a Documentalista: **selma** Base de datos: **LILACS**

Documentos	Utilitarios	Configuración	Cambiar Perfil	Salir
------------	-------------	---------------	----------------	-------

Utilitarios > Importar

Prueba de importación

Retornar

Después del mensaje "Archivo ISO OK para importación"

Status: Verificando registro :1 tipo: T m

Archivo ISO OK para Importación.

clicar en "Ejecuta Importación del registro ISO"

Cancelar

Executar Importación del registro ISO

Importación: Mensaje indicando que la importación ocurrió bien

Documentalista: selma

Base de datos: LILACS

Documentos	Utilitarios	Configuración	Cambiar Perfil	Salir
------------	-------------	---------------	----------------	-------

Utilitarios > Importar

Mensaje

OK

Fueron importados 6 registros con suceso.

Exportación: paso a paso

The screenshot shows a software interface with a menu bar and a dropdown menu. The menu bar includes 'Documentos', 'Utilitarios', 'Configuración', 'Cambiar Perfil', and 'Salir'. The 'Utilitarios' menu is open, showing options: 'Importar', 'Exportar', 'Copiar de Seguridad', 'Reorganizar', 'Retirar li', 'Desbloquear', and 'Reiniciar Base'. The 'Exportar' option is highlighted in purple. A callout box points to 'Exportar' with the text: 'Seleccionar "Utilitarios" y despues "Exportar"'. The top right of the interface indicates 'Base de datos: LILACS'.

1/31	Documentalista: kalia	Base de datos: LILACS		
Documentos	Utilitarios	Configuración	Cambiar Perfil	Salir
	Importar			
	Exportar			
	Copiar de Seguridad			
	Reorganizar			
	Retirar li			
	Desbloquear			
	Reiniciar Base			

Exportación



Utilitarios > Exportar

OK

Clic en "OK"

Seleccione uno o más documentos del listado

página 1 de 1

Iniciativa Salud de los Pueblos Indígenas: Lineamientos Est... 16

Rev. salud pública; 9 (2) 315-316

Rev. salud pública; 9 (2) 308-314

Acta méd. colomb; 32 (1) 34-34

Acta méd. colomb; 32 (1) 29-33

Manual das Comissões de Ética Médica 103

O médico e a justiça 92

Avaliação das condições de funcionamento dos serviços de saú... 189

Medicamento: um direito essencial 78

Doente terminal. Destino de pré-embriões. Clonagem. Meio amb... 154

CREMESP: uma trajetória 127

Seleccione uno o más documentos de la lista

Convierte caracteres para:

ANSI

ASCII850

& SCTL437

Elija el tipo de caracteres de conversión

Exportación

Documentos Utilitarios Configuración

Utilitarios > Exportar

Seleccione uno o

página 1 de 1

Iniciativa S
Rev. salud
Rev. salud
Acta méd.
Acta méd.
Manual de
O médico
Avaliação
Medicame
Doente te
CREMES

File Download

Some files can harm your computer. If the file information below looks suspicious, or you do not fully trust the source, do not open or save this file.

File name: dcbdf102
File type:
From: serverabd.bireme.br

Save As

Save in: w2k (C:)

- bases
- BIREME
- dell
- Documents and Settings
- Epi_Info
- ISIS
- pesquisa
- Program Files
- utl
- WINNT
- action
- alert
- ie6setup
- odbcconf
- radmin
- windows

File name: dabdf101
Save as type: Document

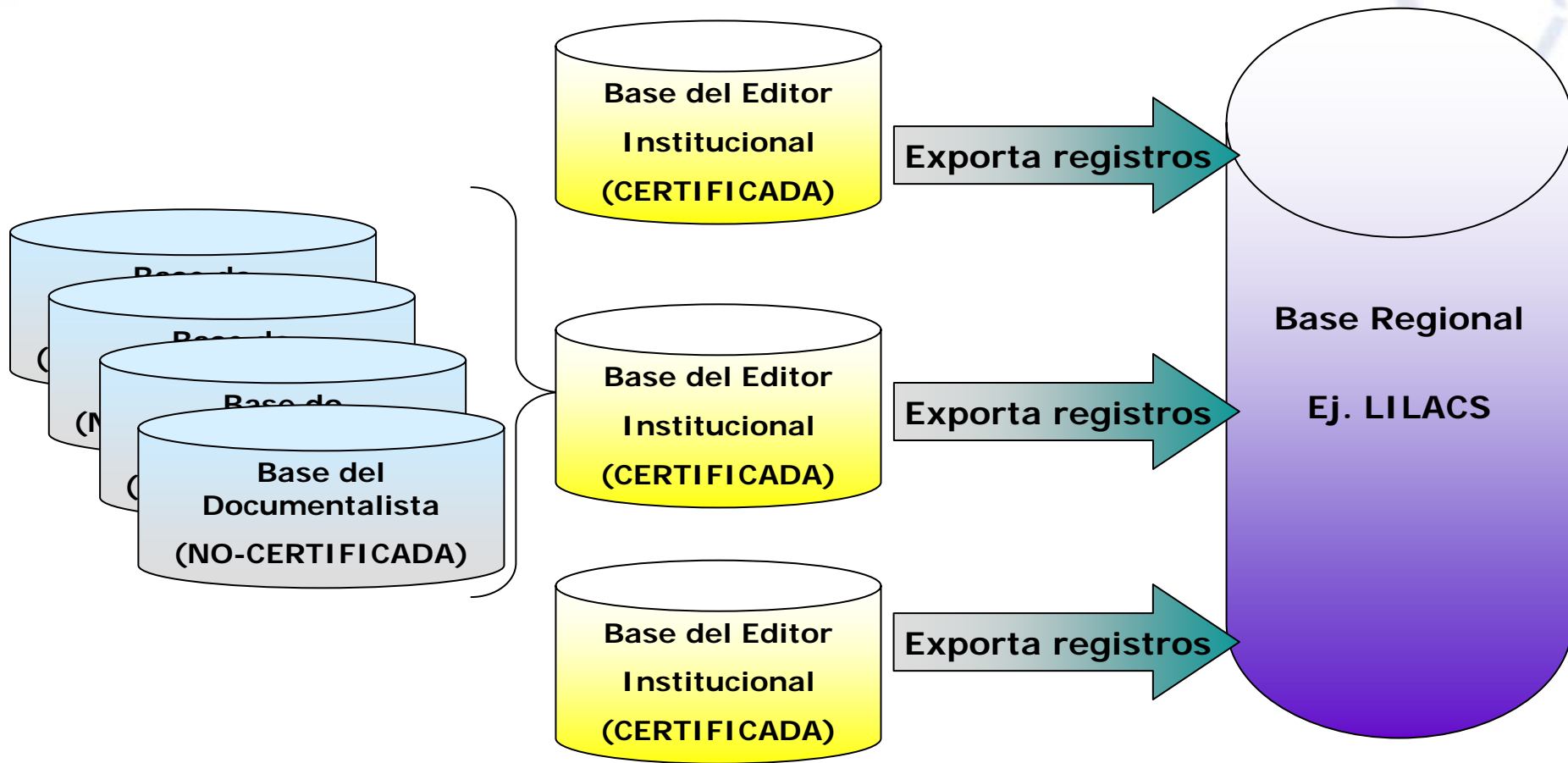
Save Cancel

Presione el boton "save" o "salva"

Salve con el nombre elegido y agregue la extensión ".ISO"

Salve

Proceso de Cooperación



Certificación de Registros

Envío de Registros

LILDBI-WEB

Acceda la URL abajo:

<http://localhost:90/lildbi/>

nombre: alumno1 ... alumnoxx

seña: alumno2007

Lea más:

Metodología LILACS y LILDBI-Web

<http://bvsmodelo.bvsalud.org/php/level.php?lang=es&component=27&item=3>

(Acceso a los manuales de la Metodología, download del Software LILDBI-Web, fórums, actualizaciones, entre otros).